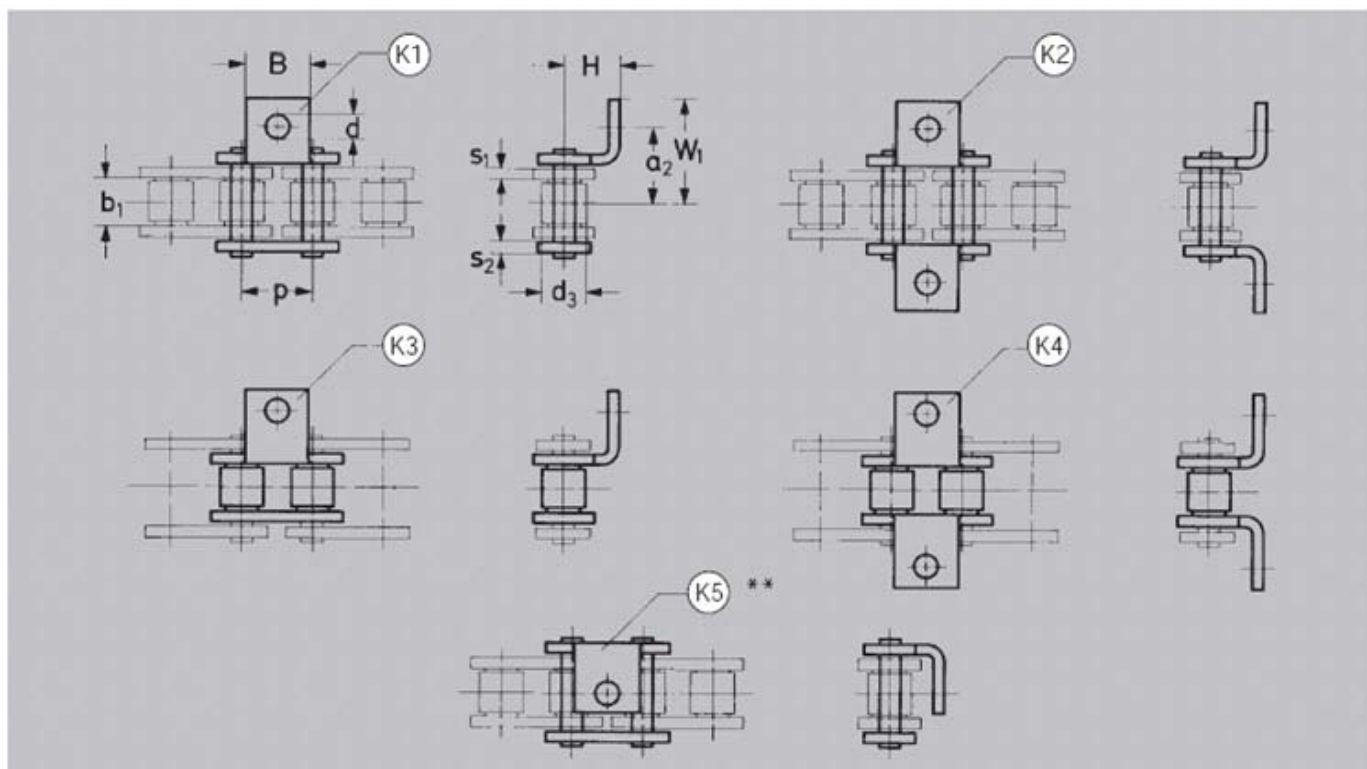


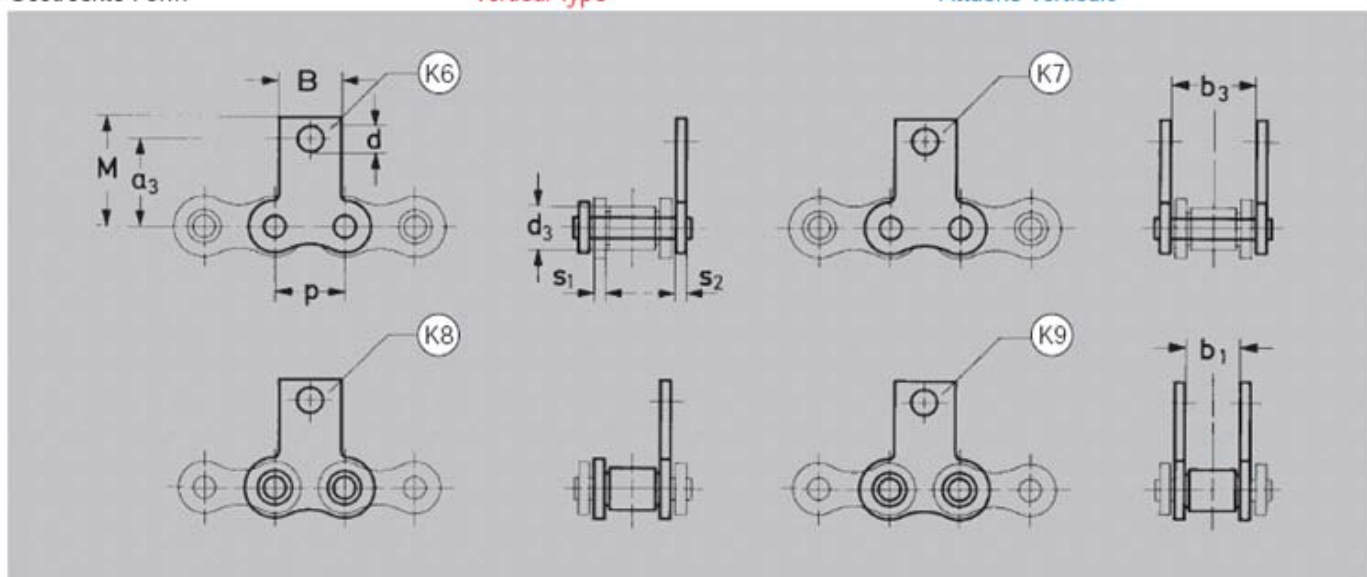
KÖBO - Válečkové řetězy podle DIN 8187 s unašeči



Gestreckte Form

Vertical Type

Attache Verticale



Bei Bestellung angeben: Werksnorm oder ISO-Norm
Works' Standard or ISO Standard to be specified on orders
Préciser à la commande selon Norme Usine ou Norme ISO

nach Werksnorm
to Works' Standard
selon Norme Usine

nach ISO 606-1982
to ISO Standard
selon Norme ISO

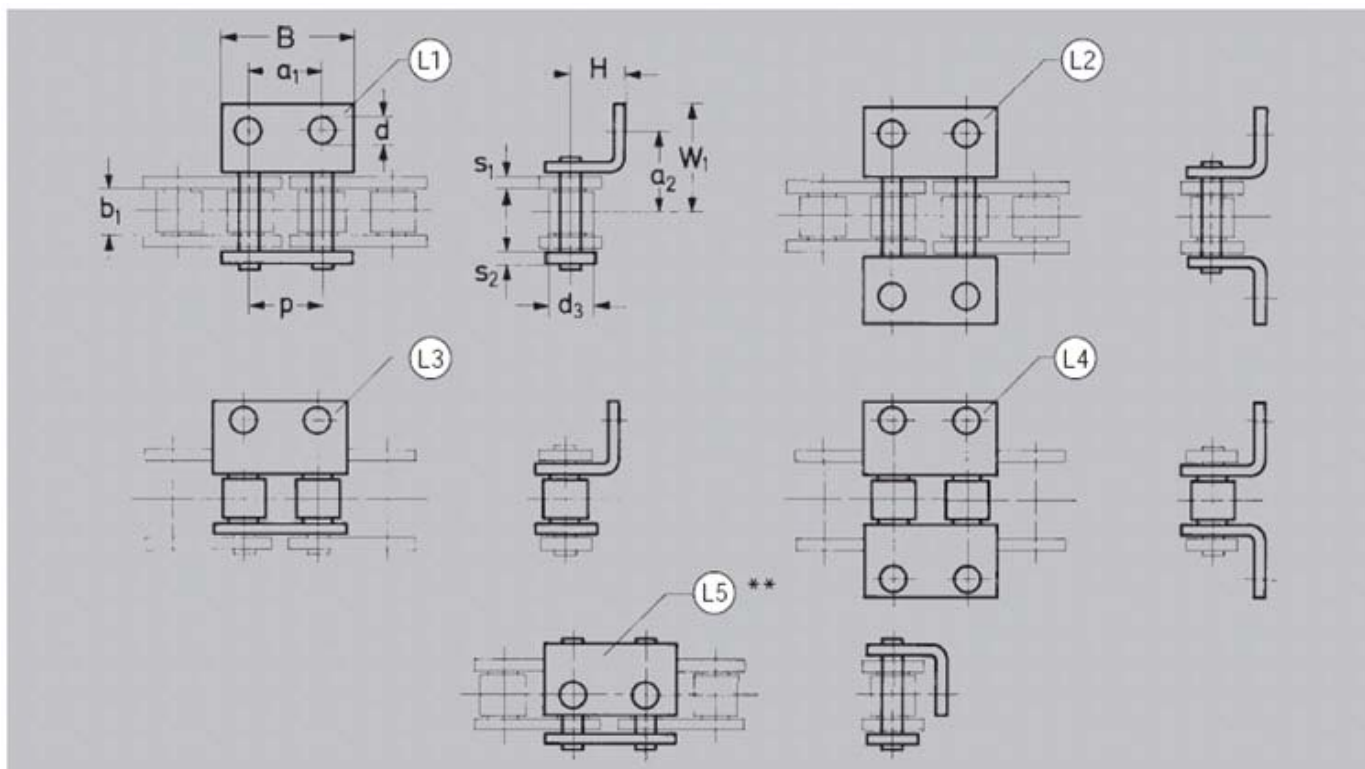
ISO Nr. ISO No. ISO No.	p mm	b ₁ mm min.	b ₂ mm min.	d ₃ mm max.	F _B N min.	B mm max.	M mm max.	s ₁ mm	s ₂ mm	a ₂ [*] mm	a ₁ mm	d mm H ₁₁	H [*] mm	W ₁ mm max.	a ₁ [*] mm	a ₂ mm	d mm H ₁₁	H [*] mm	W ₁ mm max.
08B	12.7	7.75	11.43	8.51	18000	11	19.2	1.6	1.6	13.0	14.3	4.5	9.0	17.9	12.7	14.3	4.5	8.9	18.2
10B	15.875	9.65	13.41	10.16	22400	14	24.6	1.6	1.6	15.0	15.5	4.5	10.5	22.1	15.9	15.5	5.3	10.3	22.3
12B	19.05	11.68	15.75	12.06	29000	18	30.1	1.8	1.8	18.0	20.0	6.6	12.0	27.7	19.05	20.0	6.6	13.5	26.2
16B	25.4	17.02	25.60	15.88	60000	24	39.1	4.0	3.0	29.0	31.1	9.0	18.0	37.8	25.4	31.1	6.6	15.9	39.7
20B	31.75	19.55	29.20	19.05	95000	26	48.7	4.5	3.5	34.0	35.0	9.8	23.5	44.0	31.75	35.0	8.4	19.8	47.8
24B	38.1	25.40	38.20	25.40	160000	30	55.6	5.5	5.0	38.0	45.0	10	25.0	59.7	38.1	45.0	10.5	26.7	58.0
28B	44.45	30.99	46.80	27.94	200000	42	68.5	7.0	6.0	53.5	55.0	12	32.0	73.5	44.45	55.0	13.1	28.6	76.0
32B	50.8	30.99	45.80	29.21	250000	50	77.7	7.0	6.0	55.0	63.5	14	37.5	75.6	50.8	63.5	13.1	31.8	81.3
40B	63.5	38.10	55.70	39.37	355000	60	86.0	8.0	8.0	63.5	65.0	17	40.0	90.0	-	-	-	-	-
48B	76.2	45.72	70.60	48.26	560000	75	95.0	12	10	76.2	68.0	17	50.0	105	-	-	-	-	-

* Freimaß
** Das Loch steht nicht genau auf Kettenmitte
F_B = Bruchkraft
Artikel-Nr. siehe Angebot oder Auftragsbestätigung
Einbaubstand nach Kundenwunsch

* Free dimension
** Attachment hole is positioned slightly off chain center
F_B = breaking load
Standard and spacing of attachments to be specified on enquiries and orders

* Dimension libre
** Le trou dans les attaches se trouve légèrement hors le centre de la chaîne
F_B = charge de rupture
Norme ainsi que disposition des pattes le long de la chaîne à préciser lors des consultations et commandes

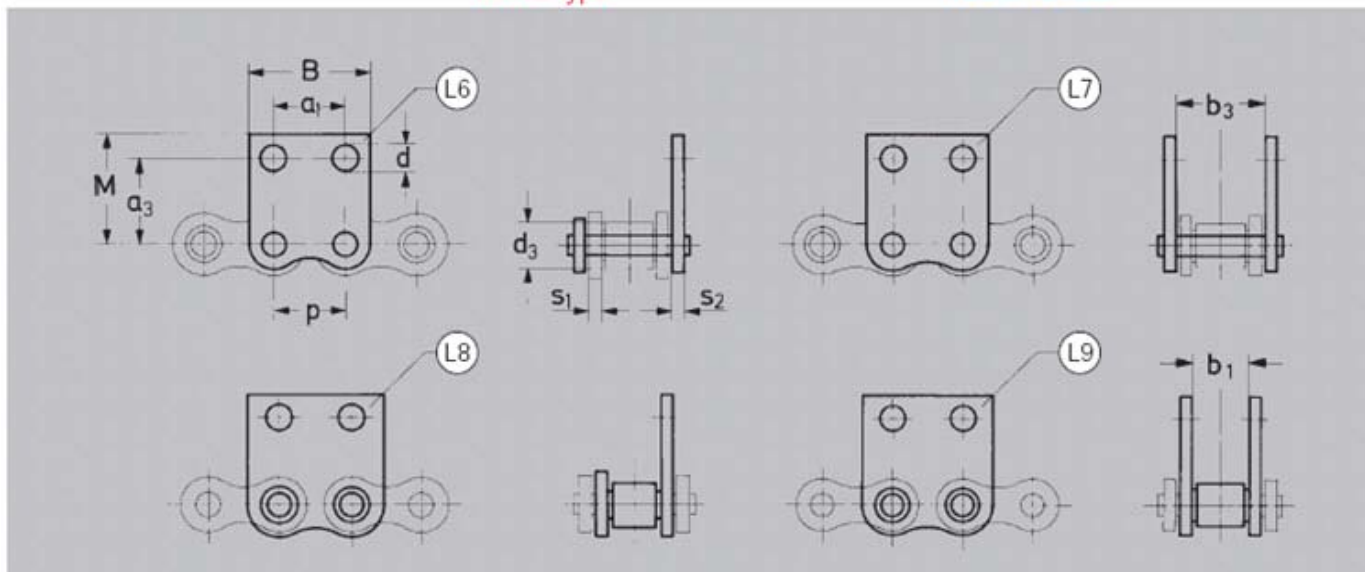
KÖBO - Válečkové řetězy podle DIN 8187 s unašeči



Gestreckte Form

Vertical Type

Attache Verticale



Bei Bestellung angeben: Werksnorm oder ISO-Norm
Works' Standard or ISO Standard to be specified on orders
Préciser à la commande selon Norme Usine ou Norme ISO

nach Werksnorm
to Works' Standard
selon Norme Usine

nach ISO 606-1982
to ISO Standard
selon Norme ISO

ISO Nr. ISO No.	p mm	b ₁ mm min.	b ₁ mm min.	d ₁ mm max.	FB N min.	a ₁ mm	B mm max.	M mm max.	s ₁ mm	s ₂ mm	a ₂ [*] mm	a ₁ mm	d mm H _u	H [*] mm	W ₁ mm max.	a ₂ [*] mm	a ₁ mm	d mm H _u	H [*] mm	W ₁ mm max.
08B	12,7	7,75	11,43	8,51	18000	12,7	24,7	19,2	1,6	1,6	13,0	14,3	4,5	9,0	17,9	12,7	14,3	4,5	8,9	18,2
10B	15,875	9,65	13,41	10,16	22400	15,875	30,2	24,6	1,6	1,6	15,0	15,5	4,5	10,5	22,1	15,9	15,5	5,3	10,3	22,3
12B	19,05	11,68	15,75	12,06	29000	19,05	35,6	30,1	1,8	1,8	18,0	20,0	6,6	12,0	27,7	19,05	20,0	6,6	13,5	26,2
16B	25,4	17,02	25,60	15,88	60000	25,4	47,0	39,1	4,0	3,0	29,0	31,1	9,0	18,0	37,8	25,4	31,1	6,6	15,9	39,7
20B	31,75	19,56	29,20	19,05	95000	31,75	60,0	45,0	4,5	3,5	34,0	35,0	9,6	23,5	44,0	31,75	35,0	8,4	19,8	47,8
24B	38,1	25,40	38,20	25,40	160000	38,1	71,6	55,6	5,5	5,0	38,0	45,0	10	25,0	59,7	38,1	45,0	10,5	26,7	58,0
28B	44,45	30,99	46,80	27,94	200000	44,45	83,0	68,5	7,0	6,0	53,5	55,0	12	32,0	73,5	44,45	55,0	13,1	28,6	76,0
32B	50,8	30,99	45,80	29,21	250000	50,8	92,0	77,7	7,0	6,0	55,0	63,5	14	37,5	75,6	50,8	63,5	13,1	31,8	81,3
40B	63,5	38,10	55,70	39,37	355000	63,5	117,0	88,0	8,0	8,0	63,5	65,0	17	40,0	90,0	-	-	-	-	-
48B	76,2	45,72	70,60	48,26	560000	76,2	140,0	95,0	12	10	76,2	68,0	17	50,0	105	-	-	-	-	-

* Freimaß

** Das Loch steht nicht genau auf Kettenmitte

FB = Bruchkraft

Artikel-Nr. siehe Angebot oder Auftragsbestätigung

Einbaubestand nach Kundenwunsch

* Free dimension

** Attachment hole is positioned slightly off chain center

FB = breaking load

Standard and spacing of attachments to be specified on enquiries and orders

* Dimension libre

** Le trou dans les attaches se trouve légèrement hors le centre de la chaîne

FB = charge de rupture

Norme ainsi que disposition des pattes le long de la chaîne à préciser lors des consultations et commandes

TYMA CZ, s.r.o.; Na Pískách 731, CZ - 400 04 Trmice

Tel: +420 475 655 010, Fax: +420 475 655 018, e-mail: info@tyma.cz, www.tyma.cz