

Řetěz/Chain 04C - ASA 25 (6,35x3,18 mm)

Rozteč/Pitch 6,35 mm

Vnitřní šířka/Internal width 3,18 mm

Průměr válečku/Roller d 3,3 mm

Radius/Tooth radius r 6 mm

Radius/Chamfer C 0,7 mm

Typ - pro řetězy ASA 25 (1/4"x1/8") / for chains ASA 25 (1/4"x1/8") DIN 8188 - ISO/R 606

Z Zubů Teeth	d ₀ [mm]	d _k [mm]	Jednořadé - Single				Z Zubů Teeth	d ₀ [mm]	d _k [mm]	Jednořadé - Single			
			Označ.- Obj.č. Part.No.	bf ₁ [mm]	d ₁ [mm]	H [mm]				Označ.- Obj.č. Part.No.	bf ₁ [mm]	d ₁ [mm]	H [mm]
8	19,40	16,58	04C-1-08	2,6	6	-	48	99,90	97,09	04C-1-48	2,6	10	-
9	21,40	18,56	04C-1-09	2,6	6	-	49	101,90	99,10	04C-1-49	2,6	10	-
10	23,30	20,55	04C-1-10	2,6	6	-	50	103,90	101,13	04C-1-50	2,6	10	-
11	25,30	22,54	04C-1-11	2,6	8	-	51	105,90	103,14	04C-1-51	2,6	12	4
12	27,30	24,53	04C-1-12	2,6	8	-	52	108,00	105,16	04C-1-52	2,6	12	4
13	29,30	26,53	04C-1-13	2,6	8	-	53	110,00	107,18	04C-1-53	2,6	12	4
14	31,30	28,53	04C-1-14	2,6	8	-	54	112,00	109,18	04C-1-54	2,6	12	4
15	33,30	30,55	04C-1-15	2,6	8	-	55	114,00	111,23	04C-1-55	2,6	12	4
16	35,30	32,55	04C-1-16	2,6	8	-	56	116,00	113,25	04C-1-56	2,6	12	4
17	37,30	34,55	04C-1-17	2,6	8	-	57	118,10	115,27	04C-1-57	2,6	12	4
18	39,40	36,56	04C-1-18	2,6	8	-	58	120,10	117,29	04C-1-58	2,6	12	4
19	41,40	38,58	04C-1-19	2,6	8	-	59	122,10	119,31	04C-1-59	2,6	12	4
20	43,40	40,58	04C-1-20	2,6	8	-	60	124,10	121,32	04C-1-60	2,6	12	4
21	45,40	42,60	04C-1-21	2,6	8	-	62	128,20	125,37	04C-1-62	2,6	12	4
22	47,40	44,62	04C-1-22	2,6	8	-	64	132,20	129,41	04C-1-64	2,6	12	4
23	49,40	46,63	04C-1-23	2,6	8	-	65	134,20	131,43	04C-1-65	2,6	12	4
24	51,40	48,64	04C-1-24	2,6	8	-	66	136,20	133,45	04C-1-66	2,6	14	4
25	53,30	50,66	04C-1-25	2,6	8	-	68	140,30	137,49	04C-1-68	2,6	14	4
26	55,50	52,67	04C-1-26	2,6	8	-	70	144,30	141,53	04C-1-70	2,6	14	4
27	57,50	54,69	04C-1-27	2,6	8	-	72	148,40	145,58	04C-1-72	2,6	14	4
28	59,50	56,71	04C-1-28	2,6	8	-	75	154,40	151,63	04C-1-75	2,6	14	4
29	61,50	58,73	04C-1-29	2,6	8	-	76	156,50	153,66	04C-1-76	2,6	14	4
30	63,60	60,75	04C-1-30	2,6	8	-	78	160,50	157,70	04C-1-78	2,6	16	4
31	65,60	62,76	04C-1-31	2,6	10	-	80	164,50	161,74	04C-1-80	2,6	16	4
32	67,60	64,78	04C-1-32	2,6	10	-	85	174,60	171,85	04C-1-85	2,6	16	4
33	69,60	66,80	04C-1-33	2,6	10	-	90	184,70	181,95	04C-1-90	2,6	16	4
34	71,60	68,82	04C-1-34	2,6	10	-	95	194,80	192,05	04C-1-95	2,6	16	4
35	73,60	70,84	04C-1-35	2,6	10	-	100	204,90	202,15	04C-1-100	2,6	16	4
36	75,60	72,85	04C-1-36	2,6	10	-	110	225,10	222,37	04C-1-110	2,6	16	4
37	77,70	74,87	04C-1-37	2,6	10	-	114	233,20	230,45	04C-1-114	2,6	16	4
38	79,70	76,89	04C-1-38	2,6	10	-	120	245,40	242,58	04C-1-120	2,6	16	4
39	81,70	78,91	04C-1-39	2,6	10	-	125	255,50	252,68	04C-1-125	2,6	16	4
40	83,70	80,93	04C-1-40	2,6	10	-							
41	85,70	82,95	04C-1-41	2,6	10	-							
42	87,70	84,97	04C-1-42	2,6	10	-							
38	79,70	76,89	04C-1-38	2,6	10	-							
39	81,70	78,91	04C-1-39	2,6	10	-							
40	83,70	80,93	04C-1-40	2,6	10	-							
41	85,70	82,95	04C-1-41	2,6	10	-							
42	87,70	84,97	04C-1-42	2,6	10	-							

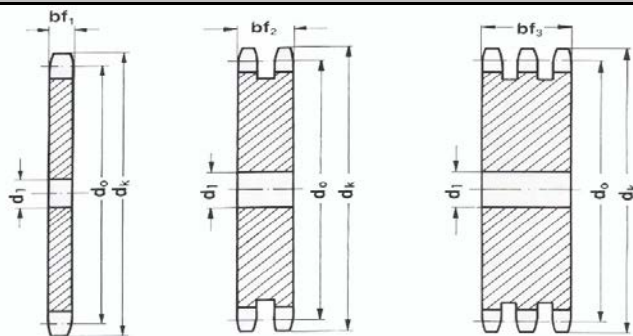
Materiál/Material: ocel C43 / steel C43

Nestandardní rozměry na poptávku/Non-standard dimensions on demand

Řetězová kola plochá

Plate Wheels

(3/8"x3/16") **ASA35**



Řetěz/Chain 06C - ASA 35 (9,525x4,77 mm)

Rozteč/Pitch 9,525 mm

Vnitřní šířka/Internal width 4,77 mm

Průměr válečku/Roller d 5,08 mm

Radius/Tooth radius r 10 mm

Radius/Chamfer C 1,2 mm

Typ 06C - pro řetězy ASA35 (3/8"x3/16") / for chains ASA35 (3/8"x3/16") DIN 8188 - ISO/R 606

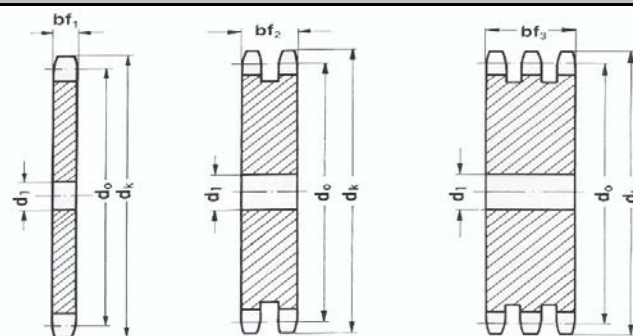
Z Zubů Teeth	d ₀ [mm]	d _k [mm]	Jednořadé - Single			Dvouřadé - Duplex					
			Označ.- Obj.č. Part.No.	bf ₁ [mm]	d ₁ [mm]	Označ.- Obj.č. Part.No.	bf ₂ [mm]	d ₁ [mm]			
30	91,12	96,00	06C-1-30-P	4,4	12	06C-2-30-P	14,4	12			
32	97,17	102,06	06C-1-32-P	4,4	12	-	-	-			
36	109,29	114,17	06C-1-36-P	4,4	12	-	-	-			
38	115,34	120,22	06C-1-38-P	4,4	12	06C-2-38-P	14,4	14			
40	121,40	126,28	06C-1-40-P	4,4	12	-	-	-			
45	136,55	141,43	06C-1-45-P	4,4	16	06C-2-45-P	14,4	16			
48	145,64	150,52	06C-1-48-P	4,4	16	-	-	-			
57	172,91	177,79	06C-1-57-P	4,4	16	06C-2-57-P	14,4	16			
76	230,49	235,37	06C-1-76-P	4,4	20	06C-2-76-P	14,4	20			

Material/Material: ocel C43 / steel C43

Řetězová kola plochá

Plate Wheels

(1/2"x5/16") **ASA40**



Řetěz/Chain 08A - ASA 40 (12,7x7,94 mm)

Rozteč/Pitch 12,7 mm

Vnitřní šířka/Internal width 7,94 mm

Průměr válečku/Roller d 7,94 mm

Radius/Tooth radius r 14 mm

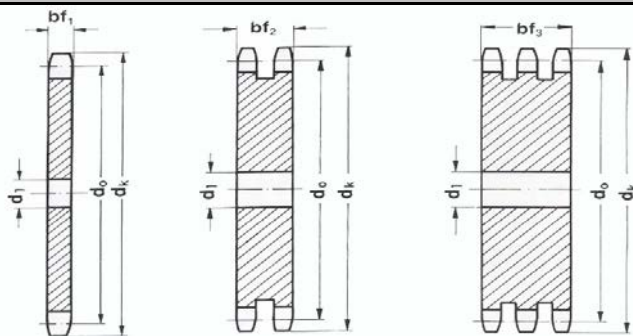
Radius/Chamfer C 1,6 mm

Typ 08A - pro řetězy ASA 40 (1/2"x5/16") / for chains ASA 40 (1/2"x5/16") DIN 8187 - ISO/R 606

Z Zubů Teeth	d ₀ [mm]	d _k [mm]	Jednořadé - Single			Dvouřadé - Duplex			Trojřadé - Triplex		
			Označ.- Obj.č. Part.No.	bf ₁ [mm]	d ₁ [mm]	Označ.- Obj.č. Part.No.	bf ₁ [mm]	d ₁ [mm]	Označ.- Obj.č. Part.No.	bf ₁ [mm]	d ₁ [mm]
30	121,50	128,06	-	-	-	-	-	-	08A-3-30-P	36,0	20
32	129,57	136,13	-	-	-	08A-2-32-P	21,6	16	-	-	-
38	153,79	160,35	-	-	-	08A-2-38-P	21,6	20	08A-3-38-P	36,0	25
40	161,87	168,43	-	-	-	08A-2-40-P	21,6	20	-	-	-
42	169,94	176,50	08A-1-42-P	7,4	20	-	-	-	-	-	-
45	182,06	188,62	08A-1-45-P	7,4	20	08A-2-45-P	21,6	20	08A-3-45-P	36,0	25
48	194,18	200,74	08A-1-48-P	7,4	20	-	-	-	-	-	-
57	230,54	237,10	08A-1-57-P	7,4	20	08A-2-57-P	21,6	25	08A-3-57-P	36,0	25
76	307,32	313,88	08A-1-76-P	7,4	25	08A-2-76-P	21,6	25	08A-3-76-P	36,0	25
95	384,11	390,67	-	-	-	08A-2-95-P	21,6	25	-	-	-

Material/Material: ocel C43 / steel C43

Nestandardní rozměry na poptávku/Non-standard dimensions on demand



Řetěz/Chain 10A - ASA 50 (15,875x9,52 mm)

Rozteč/Pitch 15,875 mm

Vnitřní šířka/Internal width 9,52 mm

Průměr válečku/Roller d 10,16 mm

Radius/Tooth radius r 17 mm

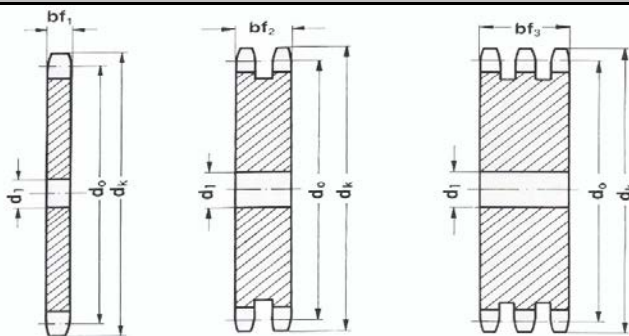
Radius/Chamfer C 2,0 mm

Typ 10A - pro řetězy ASA 50 (5/8"x3/8") / for chains ASA 50 (5/8"x3/8") DIN 8187 - ISO/R 606

Z	d ₀	d _k	Jednořadé - Single			Z	d ₀	d _k	Jednořadé - Single		
Zubů			Označ.- Obj.č.	bf ₁	d ₁	Zubů			Označ.- Obj.č.	bf ₁	d ₁
Teeth	[mm]	[mm]	Part.No.	[mm]	[mm]	Teeth	[mm]	[mm]	Part.No.	[mm]	[mm]
8	41,48	47,00	10A-1-08-P	9,0	10	52	262,92	270,40	10A-1-52-P	9,0	20
9	46,42	52,60	10A-1-09-P	9,0	10	53	267,97	275,40	10A-1-53-P	9,0	20
10	51,37	57,50	10A-1-10-P	9,0	10	54	273,03	280,50	10A-1-54-P	9,0	20
11	56,34	63,00	10A-1-11_P	9,0	10	55	278,08	285,50	10A-1-55-P	9,0	20
12	61,34	68,00	10A-1-12-P	9,0	10	56	283,13	296,00	10A-1-56-P	9,0	25
13	66,32	73,00	10A-1-13-P	9,0	10	57	288,18	290,60	10A-1-57-P	9,0	25
14	71,34	78,00	10A-1-14-P	9,0	10	58	293,23	300,70	10A-1-58-P	9,0	25
15	76,36	83,00	10A-1-15-P	9,0	10	59	298,27	305,70	10A-1-59-P	9,0	25
16	81,37	88,00	10A-1-16-P	9,0	12	60	303,32	310,80	10A-1-60-P	9,0	25
17	86,39	93,00	10A-1-17-P	9,0	12	62	313,43	321,40	10A-1-62-P	9,0	25
18	91,42	98,30	10A-1-18-P	9,0	12	64	321,53	331,50	10A-1-64-P	9,0	25
19	96,45	103,30	10A-1-19-P	9,0	12	65	328,58	336,50	10A-1-65-P	9,0	25
20	101,49	108,40	10A-1-20-P	9,0	12	66	333,63	341,60	10A-1-66-P	9,0	25
21	106,52	113,40	10A-1-21-P	9,0	12	68	343,74	351,70	10A-1-68-P	9,0	25
22	111,55	118,00	10A-1-22-P	9,0	12	70	353,84	361,80	10A-1-70-P	9,0	25
23	116,58	123,40	10A-1-23-P	9,0	12	72	363,95	371,90	10A-1-72-P	9,0	25
24	121,62	128,30	10A-1-24-P	9,0	12	75	379,09	387,10	10A-1-75-P	9,0	25
25	126,66	134,40	10A-1-25-P	9,0	12	76	384,16	392,10	10A-1-76-P	9,0	25
26	131,70	139,00	10A-1-26-P	9,0	16	78	394,25	402,20	10A-1-78-P	9,0	25
27	136,75	144,00	10A-1-27-P	9,0	16	80	404,35	412,30	10A-1-80-P	9,0	30
28	141,78	148,70	10A-1-28-P	9,0	16	85	429,62	437,60	10A-1-85-P	9,0	30
29	146,83	153,80	10A-1-29-P	9,0	16	90	454,88	462,80	10A-1-90-P	9,0	30
30	151,87	158,80	10A-1-30-P	9,0	16	95	480,14	488,50	10A-1-95-P	9,0	30
31	156,92	163,90	10A-1-31-P	9,0	16	100	505,39	513,40	10A-1-100-P	9,0	30
32	161,95	168,90	10A-1-32-P	9,0	16	110	555,92	563,90	10A-1-110-P	9,0	30
33	167,00	174,50	10A-1-33-P	9,0	16	114	576,13	584,10	10A-1-114-P	9,0	30
34	172,05	179,00	10A-1-34-P	9,0	16	120	606,45	614,40	10A-1-120-P	9,0	30
35	177,10	184,10	10A-1-35-P	9,0	20	125	631,51	639,70	10A-1-125-P	9,0	30
36	182,15	189,10	10A-1-36-P	9,0	20	Z	d ₀	d _k	Dvouřadé - Duplex		
37	187,20	194,20	10A-1-37-P	9,0	20	30	151,87	158,80	10A-2-30-P	26,9	20
38	192,24	199,20	10A-1-38-P	9,0	20	38	192,24	199,20	10A-2-38-P	26,9	20
39	197,29	204,20	10A-1-39-P	9,0	20	45	227,58	235,00	10A-2-45-P	26,9	20
40	202,34	209,30	10A-1-40-P	9,0	20	57	288,18	290,60	10A-2-57-P	26,9	25
41	207,39	214,80	10A-1-41-P	9,0	20	76	384,16	392,10	10A-2-76-P	26,9	25
42	212,44	219,90	10A-1-42-P	9,0	20	95	480,14	488,50	10A-2-95-P	26,9	30
43	217,49	224,90	10A-1-43-P	9,0	20	Z	d ₀	d _k	Trojřadé - Triplex		
44	222,53	230,00	10A-1-44-P	9,0	20	30	151,87	158,80	10A-3-30-P	45,0	20
45	227,58	235,00	10A-1-45-P	9,0	20	38	192,24	199,20	10A-3-38-P	45,0	25
46	232,63	240,10	10A-1-46-P	9,0	20	45	227,58	235,00	10A-3-45-P	45,0	25
47	237,68	245,10	10A-1-47-P	9,0	20	57	288,18	290,60	10A-3-57-P	45,0	25
48	242,73	250,20	10A-1-48-P	9,0	20	76	384,16	392,10	10A-3-76-P	45,0	30
49	247,78	255,20	10A-1-49-P	9,0	20	Nestandardní rozměry na poptávku/Non-standard dimensions on demand					
50	252,82	260,30	10A-1-50-P	9,0	20						
51	257,87	265,30	10A-1-51-P	9,0	20						

Nestandardní rozměry na poptávku/Non-standard dimensions on demand

Material/Material: ocel C43 / steel C43



Řetěz/Chain 12A - ASA 60 (19,05x12,7 mm)

Rozteč/Pitch 19,05 mm

Vnitřní šířka/Internal width 12,7 mm

Průměr válečku/Roller d 11,91 mm

Radius/Tooth radius r 20 mm

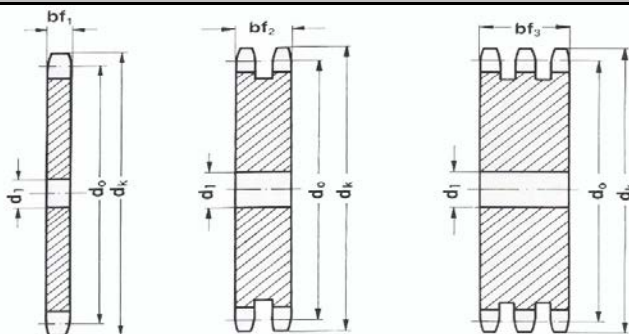
Radius/Chamfer C 2,4 mm

Typ 12A - pro řetězy ASA 60 (3/4"x1/2") / for chains ASA 60 (3/4"x1/2") DIN 8187 - ISO/R 606

Z Zubů Teeth	d ₀ [mm]	d _k [mm]	Jednořadé - Single			Dvouřadé - Duplex			Trojřadé - Triplex		
			Označ.- Obj.č. Part.No.	bf ₁ [mm]	d ₁ [mm]	Označ.- Obj.č. Part.No.	bf ₁ [mm]	d ₁ [mm]	Označ.- Obj.č. Part.No.	bf ₁ [mm]	d ₁ [mm]
30	182,25	192,14	-	-	-	-	-	-	12A-3-30-P	57,4	20
32	194,35	204,24	-	-	-	12A-2-32-P	34,6	16	-	-	-
38	230,69	240,58	12A-1-38-P	12,0	20	12A-2-38-P	34,6	16	12A-3-38-P	57,4	25
40	242,80	252,69	12A-1-40-P	12,0	20	12A-2-40-P	34,6	16	-	-	-
45	273,09	282,98	12A-1-45-P	12,0	25	12A-2-45-P	34,6	16	12A-3-45-P	57,4	25
48	291,27	301,16	12A-1-48-P	12,0	25	-	-	-	-	-	-
57	345,81	355,70	12A-1-57-P	12,0	25	12A-2-57-P	34,6	20	12A-3-57-P	57,4	30
76	460,98	470,87	12A-1-76-P	12,0	25	12A-2-76-P	34,6	20	12A-3-76-P	57,4	30
95	576,17	586,06	-	-	-	12A-2-95-P	34,6	20	-	-	-

Materiál/Material: ocel C43 / steel C43

Nestandardní rozměry na poptávku/Non-standard dimensions on demand



Řetěz/Chain 16A - ASA 80 (25,4x15,88 mm)

Rozteč/Pitch 25,4 mm

Vnitřní šířka/Internal width 15,88 mm

Průměr válečku/Roller d 15,88 mm

Radius/Tooth radius r 27 mm

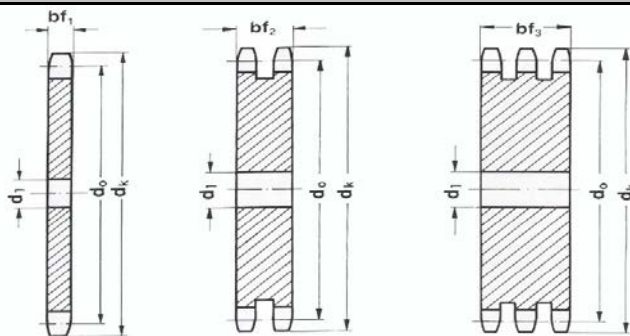
Radius/Chamfer C 3,2 mm

Typ 16A - pro řetězy ASA 80 (1"x5/8") / for chains ASA 80 (1"x5/8") DIN 8187 - ISO/R 606

Z Zubů Teeth	d ₀ [mm]	d _k [mm]	Jednořadé - Single			Dvouřadé - Duplex			Trojřadé - Triplex		
			Označ.- Obj.č. Part.No.	bf ₁ [mm]	d ₁ [mm]	Označ.- Obj.č. Part.No.	bf ₁ [mm]	d ₁ [mm]	Označ.- Obj.č. Part.No.	bf ₁ [mm]	d ₁ [mm]
10	82,19	95,32	16A-1-10-P	15,0	15	-	-	-	-	-	-
11	90,14	103,28	16A-1-11-P	15,0	15	-	-	-	-	-	-
12	98,14	111,26	16A-1-12-P	15,0	15	-	-	-	-	-	-
13	106,12	119,26	16A-1-13-P	15,0	15	-	-	-	-	-	-
14	114,15	127,27	16A-1-14-P	15,0	15	-	-	-	-	-	-
15	122,17	135,29	16A-1-15-P	15,0	15	-	-	-	-	-	-
16	130,20	143,32	16A-1-16-P	15,0	20	-	-	-	-	-	-
17	138,22	151,35	16A-1-17-P	15,0	20	-	-	-	-	-	-
18	146,28	159,39	16A-1-18-P	15,0	20	-	-	-	-	-	-
19	154,33	167,44	16A-1-19-P	15,0	20	-	-	-	-	-	-
20	162,38	175,00	16A-1-20-P	15,0	20	-	-	-	-	-	-
21	170,43	183,54	16A-1-21-P	15,0	20	-	-	-	-	-	-
22	178,48	191,60	16A-1-22-P	15,0	20	-	-	-	-	-	-
23	186,53	199,66	16A-1-23-P	15,0	20	-	-	-	-	-	-
24	194,59	207,72	16A-1-24-P	15,0	20	-	-	-	-	-	-
25	202,66	215,78	16A-1-25-P	15,0	20	16A-2-25-P	44,0	25	16A-3-25-P	73,3	30
26	210,72	223,84	16A-1-26-P	15,0	20	-	-	-	-	-	-
27	218,79	231,91	16A-1-27-P	15,0	20	-	-	-	-	-	-
28	226,85	239,98	16A-1-28-P	15,0	20	-	-	-	-	-	-
30	243,00	256,12	16A-1-30-P	15,0	20	16A-2-30-P	44,0	25	16A-3-30-P	73,3	30
32	259,13	272,26	16A-1-32-P	15,0	25	-	-	-	-	-	-
35	283,36	296,48	16A-1-35-P	15,0	25	-	-	-	-	-	-
38	307,59	320,70	16A-1-38-P	15,0	25	16A-2-38-P	44,0	25	16A-3-38-P	73,3	30
45	364,12	377,24	16A-1-45-P	15,0	25	16A-2-45-P	44,0	25	16A-3-45-P	73,3	30
50	404,52	417,64	16A-1-50-P	15,0	25	-	-	-	-	-	-
57	461,08	474,20	16A-1-57-P	15,0	25	16A-2-57-P	44,0	25	16A-3-57-P	73,3	30
76	614,64	627,80	16A-1-76-P	15,0	25	16A-2-76-P	44,0	25	16A-3-76-P	73,3	30

Materiál/Material: ocel C43 / steel C43

Nestandardní rozměry na poptávku/Non-standard dimensions on demand



Řetěz/Chain 20A - ASA 100 (31,75x19,05 mm)

Rozteč/Pitch 31,75 mm

Vnitřní šířka/Internal width 19,05 mm

Průměr válečku/Roller d 19,05 mm

Radius/Tooth radius r 34 mm

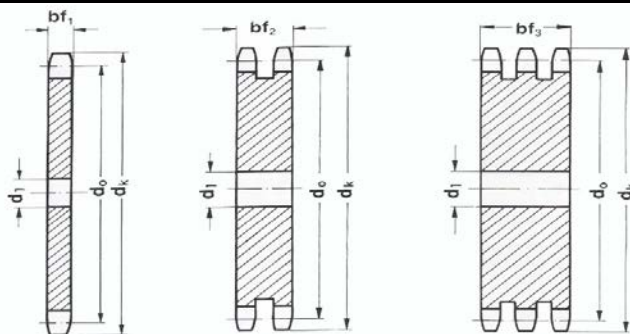
Radius/Chamfer C 4,0 mm

Typ 20A - pro řetězy ASA 100 (1 1/4"x3/4") / for chains ASA 100 (1 1/4"x3/4") DIN 8187 - ISO/R 606

Z Zubů Teeth	d ₀ [mm]	d _k [mm]	Jednořadé - Single			Dvouřadé - Duplex			Trojřadé - Triplex		
			Označ.- Obj.č. Part.No.	bf ₁ [mm]	d ₁ [mm]	Označ.- Obj.č. Part.No.	bf ₁ [mm]	d ₁ [mm]	Označ.- Obj.č. Part.No.	bf ₁ [mm]	d ₁ [mm]
8	82,96	98,10	20A-1-08-P	18,0	16	-	-	-	-	-	-
9	92,84	108,00	20A-1-09-P	18,0	16	-	-	-	-	-	-
10	102,74	117,90	20A-1-10-P	18,0	16	-	-	-	-	-	-
11	112,68	127,80	20A-1-11-P	18,0	16	-	-	-	-	-	-
12	122,68	137,80	20A-1-12-P	18,0	20	-	-	-	-	-	-
13	132,65	147,80	20A-1-13-P	18,0	20	-	-	-	-	-	-
14	142,68	157,80	20A-1-14-P	18,0	20	-	-	-	-	-	-
15	152,72	167,90	20A-1-15-P	18,0	20	-	-	-	-	-	-
16	162,75	177,90	20A-1-16-P	18,0	25	-	-	-	-	-	-
17	172,78	187,90	20A-1-17-P	18,0	25	-	-	-	-	-	-
18	182,85	198,00	20A-1-18-P	18,0	25	-	-	-	-	-	-
19	192,91	208,10	20A-1-19-P	18,0	25	-	-	-	-	-	-
20	202,98	218,10	20A-1-20-P	18,0	25	20A-2-20-P	53,5	25	-	-	-
21	213,04	228,20	20A-1-21-P	18,0	25	-	-	-	-	-	-
22	223,11	238,30	20A-1-22-P	18,0	25	-	-	-	-	-	-
23	233,17	248,30	20A-1-23-P	18,0	25	-	-	-	-	-	-
24	243,23	258,40	20A-1-24-P	18,0	25	-	-	-	-	-	-
25	253,33	268,50	20A-1-25-P	18,0	25	20A-2-25-P	53,5	25	-	-	-
26	263,40	278,60	20A-1-26-P	18,0	25	-	-	-	-	-	-
27	273,40	288,60	20A-1-27-P	18,0	25	-	-	-	-	-	-
28	283,56	298,70	20A-1-28-P	18,0	25	-	-	-	-	-	-
29	293,65	308,80	20A-1-29-P	18,0	25	-	-	-	-	-	-
30	303,75	318,90	20A-1-30-P	18,0	25	20A-2-30-P	53,5	25	-	-	-
31	313,85	329,00	20A-1-31-P	18,0	25	-	-	-	-	-	-
32	323,91	339,10	20A-1-32-P	18,0	25	-	-	-	-	-	-
33	334,01	349,20	20A-1-33-P	18,0	25	-	-	-	-	-	-
34	344,10	359,30	20A-1-34-P	18,0	25	-	-	-	-	-	-
35	354,20	369,40	20A-1-35-P	18,0	25	-	-	-	-	-	-
36	364,30	379,50	20A-1-36-P	18,0	25	-	-	-	-	-	-
37	374,39	389,50	20A-1-37-P	18,0	25	-	-	-	-	-	-
38	384,49	399,60	20A-1-38-P	18,0	25	20A-2-38-P	53,5	30	-	-	-
39	394,59	409,70	20A-1-39-P	18,0	25	-	-	-	-	-	-
40	404,68	419,80	20A-1-40-P	18,0	25	-	-	-	-	-	-
45	455,17	470,30	20A-1-45-P	18,0	30	20A-2-45-P	53,5	30	-	-	-
57	576,36	591,50	20A-1-57-P	18,0	30	20A-2-57-P	53,5	30	-	-	-

Materiál/Material: ocel C43 / steel C43

Nestandardní rozměry na poptávku/Non-standard dimensions on demand



Řetěz/Chain 24A - ASA 120 (38,1x25,4 mm)

Rozteč/Pitch 38,1 mm

Vnitřní šířka/Internal width 25,4 mm

Průměr válečku/Roller d 22,22 mm

Radius/Tooth radius r 41 mm

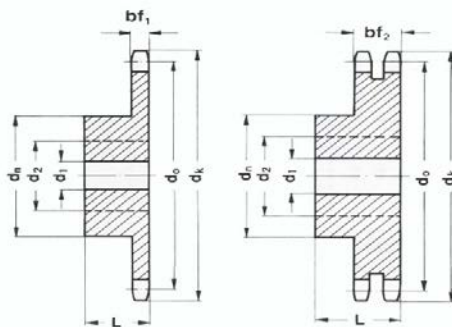
Radius/Chamfer C 4,8 mm

Typ 24A - pro řetězy ASA 120 (1 1/2"x1") / for chains ASA 120 (1 1/2"x1") DIN 8187 - ISO/R 606

Z Zubů Teeth	d ₀ [mm]	d _k [mm]	Jednořadé - Single			Dvouřadé - Duplex			Trojřadé - Triplex		
			Označ.- Obj.č. Part.No.	bf ₁ [mm]	d ₁ [mm]	Označ.- Obj.č. Part.No.	bf ₁ [mm]	d ₁ [mm]	Označ.- Obj.č. Part.No.	bf ₁ [mm]	d ₁ [mm]
16	195,29	214,77	24A-1-16-P	24,1	25	-	-	-	-	-	-
17	207,35	226,83	24A-1-17-P	24,1	25	24A-1-17-P	69,0	25	-	-	-
18	219,41	238,89	24A-1-18-P	24,1	25	24A-1-18-P	69,0	25	-	-	-
20	243,55	263,03	24A-1-20-P	24,1	25	24A-1-20-P	69,0	25	-	-	-
22	267,72	287,20	24A-1-22-P	24,1	25	-	-	-	-	-	-
25	303,99	323,47	24A-1-25-P	24,1	25	24A-1-25-P	69,0	25	-	-	-
30	364,49	383,97	24A-1-30-P	24,1	25	24A-1-30-P	69,0	30	-	-	-
32	388,71	408,19	24A-1-32-P	24,1	30	-	-	-	-	-	-
38	461,37	480,85	24A-1-38-P	24,1	30	24A-1-38-P	69,0	30	-	-	-
45	546,19	565,67	24A-1-45-P	24,1	30	24A-1-45-P	69,0	40	-	-	-
57	691,62	711,10	24A-1-57-P	24,1	30	24A-1-57-P	69,0	40	-	-	-

Materiál/Material: ocel C43 / steel C43

Nestandardní rozměry na poptávku/Non-standard dimensions on demand



Řetěz/Chain 06C - ASA 35 (9,525x4,77 mm)

Rozteč/Pitch 9,525 mm

Vnitřní šířka/Internal width 4,77 mm

Průměr válečku/Roller d 5,08 mm

Radius/Tooth radius r 10 mm

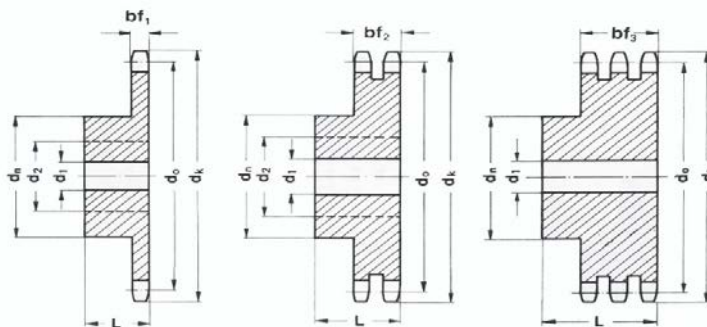
Radius/Chamfer C 1,2 mm

Typ 05A - pro řetězy ASA35 (3/8"x3/16") / for chains ASA35 (3/8"x3/16") DIN 8188 - ISO/R 606

Z Zubů Teeth	d ₀ [mm]	d _k [mm]	Jednořadé - Single				Dvouřadé - Duplex					
			Označ.- Obj.č. Part.No.	bf ₁ [mm]	d ₁ [mm]	L [mm]	Označ.- Obj.č. Part.No.	bf ₂ [mm]	d ₁ [mm]	L [mm]		
10	30,82	35,70	06C-1-10-N	4,4	8	22	-	-	-	-		
11	33,80	38,69	06C-1-11-N	4,4	8	25	-	-	-	-		
12	36,80	41,68	06C-1-12-N	4,4	8	25	-	-	-	-		
13	39,80	44,68	06C-1-13-N	4,4	10	25	06C-2-13-N	14,4	10	25		
14	42,80	47,68	06C-1-14-N	4,4	10	25	06C-2-14-N	14,4	10	25		
15	45,81	50,69	06C-1-15-N	4,4	10	25	06C-2-15-N	14,4	10	25		
16	48,82	53,70	06C-1-16-N	4,4	10	28	06C-2-16-N	14,4	12	30		
17	51,83	56,72	06C-1-17-N	4,4	10	28	06C-2-17-N	14,4	12	30		
18	54,85	59,73	06C-1-18-N	4,4	10	28	06C-2-18-N	14,4	12	30		
19	57,87	62,75	06C-1-19-N	4,4	10	28	06C-2-19-N	14,4	12	30		
20	60,89	65,77	06C-1-20-N	4,4	10	28	06C-2-20-N	14,4	12	30		
21	63,91	68,79	06C-1-21-N	4,4	10	28	06C-2-21-N	14,4	16	30		
22	66,93	71,81	06C-1-22-N	4,4	12	28	06C-2-22-N	14,4	16	30		
23	69,95	74,83	06C-1-23-N	4,4	12	28	06C-2-23-N	14,4	16	30		
24	72,97	77,85	06C-1-24-N	4,4	12	28	06C-2-24-N	14,4	16	30		
25	76,00	80,88	06C-1-25-N	4,4	12	28	06C-2-25-N	14,4	16	30		
26	79,02	83,90	06C-1-26-N	4,4	12	28	06C-2-26-N	14,4	16	30		
27	82,04	86,93	06C-1-27-N	4,4	12	28	06C-2-27-N	14,4	16	30		
28	85,07	89,95	06C-1-28-N	4,4	12	28	06C-2-28-N	14,4	16	30		
30	91,12	96,00	06C-1-30-N	4,4	12	28	-	-	-	-		

Materiál/Material: ocel C45 / steel C45

Nestandardní rozměry na poptávku/Non-standard dimensions on demand



Řetěz/Chain 08A - ASA 40 (12,7x7,94 mm)

Rozteč/Pitch 12,7 mm

Vnitřní šířka/Internal width 7,94 mm

Průměr válečku/Roller d 7,94 mm

Radius/Tooth radius r 14 mm

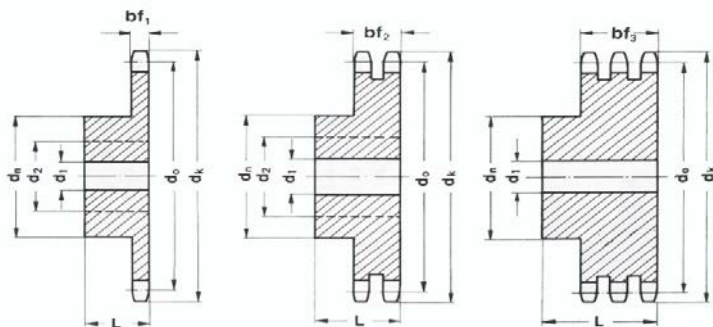
Radius/Chamfer C 1,6 mm

Typ 08A - pro řetězy ASA 40 (1/2"x5/16") / for chains ASA 40 (1/2"x5/16") DIN 8187 - ISO/R 606

Z Zubů Teeth	d ₀ [mm]	d _k [mm]	Jednořadé - Single				Dvouřadé - Duplex				Trojřadé - Triplex			
			Označ.- Obj.č. Part.No.	bf ₁ [mm]	d ₁ [mm]	L [mm]	Označ.- Obj.č. Part.No.	bf ₁ [mm]	d ₁ [mm]	L [mm]	Označ.- Obj.č. Part.No.	bf ₁ [mm]	d ₁ [mm]	L [mm]
10	41,10	47,66	08A-1-10-N	7,4	10	25	-	-	-	-	-	-	-	-
11	45,08	51,64	08A-1-11-N	7,4	10	25	-	-	-	-	-	-	-	-
12	49,07	55,63	08A-1-12-N	7,4	10	28	-	-	-	-	08A-3-12-N	36,0	14	50
13	53,07	59,63	08A-1-13-N	7,4	10	28	08A-2-13-N	21,6	12	35	08A-3-13-N	36,0	14	50
14	57,07	63,63	08A-1-14-N	7,4	10	28	08A-2-14-N	21,6	12	35	08A-3-14-N	36,0	14	50
15	61,08	67,64	08A-1-15-N	7,4	10	28	08A-2-15-N	21,6	12	35	08A-3-15-N	36,0	14	50
16	65,10	71,66	08A-1-16-N	7,4	10	28	08A-2-16-N	21,6	14	35	08A-3-16-N	36,0	16	50
17	69,12	75,68	08A-1-17-N	7,4	10	28	08A-2-17-N	21,6	14	35	08A-3-17-N	36,0	16	50
18	73,14	79,70	08A-1-18-N	7,4	12	28	08A-2-18-N	21,6	14	35	08A-3-18-N	36,0	16	50
19	77,16	83,72	08A-1-19-N	7,4	12	28	08A-2-19-N	21,6	14	35	08A-3-19-N	36,0	16	50
20	81,18	87,74	08A-1-20-N	7,4	12	28	08A-2-20-N	21,6	14	35	08A-3-20-N	36,0	16	50
21	85,21	91,77	08A-1-21-N	7,4	12	28	08A-2-21-N	21,6	16	40	08A-3-21-N	36,0	20	55
22	89,24	95,80	08A-1-22-N	7,4	12	28	08A-2-22-N	21,6	16	40	08A-3-22-N	36,0	20	55
23	93,27	99,83	08A-1-23-N	7,4	12	28	08A-2-23-N	21,6	16	40	08A-3-23-N	36,0	20	55
24	97,30	103,86	08A-1-24-N	7,4	14	28	08A-2-24-N	21,6	16	40	08A-3-24-N	36,0	20	55
25	101,33	107,89	08A-1-25-N	7,4	14	28	08A-2-25-N	21,6	16	40	08A-3-25-N	36,0	20	55
26	105,36	111,92	08A-1-26-N	7,4	14	28	08A-2-26-N	21,6	20	40	08A-3-26-N	36,0	20	55
27	109,40	115,96	08A-1-27-N	7,4	16	30	08A-2-27-N	21,6	20	40	08A-3-27-N	36,0	20	55
28	113,43	119,99	08A-1-28-N	7,4	16	30	08A-2-28-N	21,6	20	40	08A-3-28-N	36,0	20	55
30	121,50	128,06	08A-1-30-N	7,4	16	30	08A-2-30-N	21,6	20	40	-	-	-	-
32	129,57	136,13	08A-1-32-N	7,4	16	30	-	-	-	-	-	-	-	-
35	141,68	148,24	08A-1-35-N	7,4	16	30	-	-	-	-	-	-	-	-
36	145,72	152,28	08A-1-36-N	7,4	16	30	-	-	-	-	-	-	-	-
38	153,79	160,35	08A-1-38-N	7,4	16	35	-	-	-	-	-	-	-	-
40	161,87	168,43	08A-1-40-N	7,4	16	35	-	-	-	-	-	-	-	-

Materiál/Material: ocel C45 / steel C45

Nestandardní rozměry na požádání/Non-standard dimensions on demand



Řetěz/Chain 10A - ASA 50 (15,875x9,52 mm)

Rozteč/Pitch 15,88 mm

Vnitřní šířka/Internal width 9,52 mm

Průměr válečku/Roller d 10,16 mm

Radius/Tooth radius r 17 mm

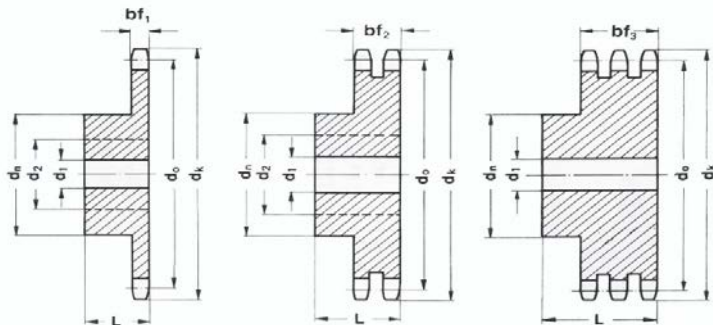
Radius/Chamfer C 2,0 mm

Typ 10A - pro řetězy ASA 50 (5/8"x3/8") / for chains ASA 50 (5/8"x3/8") DIN 8187 - ISO/R 606

Z Zubů Teeth	d ₀ [mm]	d _k [mm]	Jednořadé - Single				Dvouřadé - Duplex				Trojřadé - Triplex			
			Označ.- Obj.č. Part.No.	bf ₁ [mm]	d ₁ [mm]	L [mm]	Označ.- Obj.č. Part.No.	bf ₁ [mm]	d ₁ [mm]	L [mm]	Označ.- Obj.č. Part.No.	bf ₁ [mm]	d ₁ [mm]	L [mm]
8	41,48	47,00	10A-1-08-N	9,0	10	25	-	-	-	-	-	-	-	-
9	46,42	52,60	10A-1-09-N	9,0	10	25	-	-	-	-	-	-	-	-
10	51,37	57,50	10A-1-10-N	9,0	10	25	-	-	-	-	-	-	-	-
11	56,34	63,00	10A-1-11-N	9,0	12	30	-	-	-	-	-	-	-	-
12	61,34	68,00	10A-1-12-N	9,0	12	30	-	-	-	-	10A-3-12-N	45,0	16	55
13	66,32	73,00	10A-1-13-N	9,0	12	30	10A-2-13-N	26,9	14	40	10A-3-13-N	45,0	16	55
14	71,34	78,00	10A-1-14-N	9,0	12	30	10A-2-14-N	26,9	14	40	10A-3-14-N	45,0	16	55
15	76,36	83,00	10A-1-15-N	9,0	12	30	10A-2-15-N	26,9	14	40	10A-3-15-N	45,0	16	55
16	81,37	88,00	10A-1-16-N	9,0	12	30	10A-2-16-N	26,9	16	45	10A-3-16-N	45,0	16	60
17	86,39	93,00	10A-1-17-N	9,0	12	30	10A-2-17-N	26,9	16	45	10A-3-17-N	45,0	16	60
18	91,42	98,30	10A-1-18-N	9,0	14	30	10A-2-18-N	26,9	16	45	10A-3-18-N	45,0	16	60
19	96,45	103,30	10A-1-19-N	9,0	14	30	10A-2-19-N	26,9	16	45	10A-3-19-N	45,0	16	60
20	101,49	108,40	10A-1-20-N	9,0	14	30	10A-2-20-N	26,9	16	45	10A-3-20-N	45,0	16	60
21	106,52	113,40	10A-1-21-N	9,0	16	30	10A-2-21-N	26,9	16	45	10A-3-21-N	45,0	20	60
22	111,55	118,00	10A-1-22-N	9,0	16	30	10A-2-22-N	26,9	16	45	10A-3-22-N	45,0	20	60
23	116,58	123,40	10A-1-23-N	9,0	16	30	10A-2-23-N	26,9	16	45	10A-3-23-N	45,0	20	60
24	121,62	128,30	10A-1-24-N	9,0	16	30	10A-2-24-N	26,9	16	45	10A-3-24-N	45,0	20	60
25	126,66	134,40	10A-1-25-N	9,0	16	30	10A-2-25-N	26,9	16	45	10A-3-25-N	45,0	20	60
26	131,70	139,00	10A-1-26-N	9,0	20	35	-	-	-	-	10A-3-26-N	45,0	20	60
27	136,75	144,00	10A-1-27-N	9,0	20	35	-	-	-	-	10A-3-27-N	45,0	20	60
28	141,78	148,70	10A-1-28-N	9,0	20	35	-	-	-	-	10A-3-28-N	45,0	20	60
29	146,83	153,80	10A-1-29-N	9,0	20	35	-	-	-	-	-	-	-	-
30	151,87	158,80	10A-1-30-N	9,0	20	35	-	-	-	-	-	-	-	-
31	156,92	163,90	10A-1-31-N	9,0	20	35	-	-	-	-	-	-	-	-
32	161,95	168,90	10A-1-32-N	9,0	20	35	-	-	-	-	-	-	-	-
33	167,00	174,50	10A-1-33-N	9,0	20	35	-	-	-	-	-	-	-	-
34	172,05	179,00	10A-1-34-N	9,0	20	35	-	-	-	-	-	-	-	-
35	177,10	184,10	10A-1-35-N	9,0	20	35	-	-	-	-	-	-	-	-
36	182,15	189,10	10A-1-36-N	9,0	20	35	-	-	-	-	-	-	-	-
37	187,20	194,20	10A-1-37-N	9,0	20	35	-	-	-	-	-	-	-	-
38	192,24	199,20	10A-1-38-N	9,0	20	35	-	-	-	-	-	-	-	-
39	197,29	204,20	10A-1-39-N	9,0	20	35	-	-	-	-	-	-	-	-
40	202,34	209,30	10A-1-40-N	9,0	20	35	-	-	-	-	-	-	-	-

Materiál/Material: ocel C45 / steel C45

Nestandardní rozměry na poptávku/Non-standard dimensions on demand



Řetěz/Chain 12A - ASA 60 (19,05x12,7 mm)

Rozteč/Pitch 19,05 mm

Vnitřní šířka/Internal width 12,7 mm

Průměr válečku/Roller d 11,91 mm

Radius/Tooth radius r 20 mm

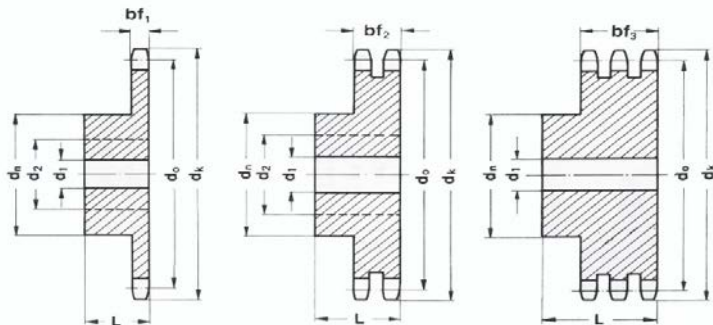
Radius/Chamfer C 2,4 mm

Typ 12A - pro řetězy ASA 60 (3/4"x1/2") / for chains ASA 60 (3/4"x1/2") DIN 8187 - ISO/R 606

Z Zubů Teeth	d ₀ [mm]	d _k [mm]	Jednořadé - Single				Dvouřadé - Duplex				Trojřadé - Triplex			
			Označ.- Obj.č. Part.No.	bf ₁ [mm]	d ₁ [mm]	L [mm]	Označ.- Obj.č. Part.No.	bf ₁ [mm]	d ₁ [mm]	L [mm]	Označ.- Obj.č. Part.No.	bf ₁ [mm]	d ₁ [mm]	L [mm]
10	61,64	71,54	12A-1-10-N	12,0	12	30	12A-2-10-N	34,6	12	45	-	-	-	-
11	67,61	77,51	12A-1-11-N	12,0	12	30	12A-2-11-N	34,6	16	50	-	-	-	-
12	73,61	83,49	12A-1-12-N	12,0	12	30	12A-2-12-N	34,6	16	50	12A-3-12-N	57,4	20	70
13	79,59	89,49	12A-1-13-N	12,0	14	35	12A-2-13-N	34,6	16	50	12A-3-13-N	57,4	20	70
14	85,61	95,50	12A-1-14-N	12,0	14	35	12A-2-14-N	34,6	16	50	12A-3-14-N	57,4	20	70
15	91,63	101,52	12A-1-15-N	12,0	14	35	12A-2-15-N	34,6	16	50	12A-3-15-N	57,4	20	70
16	97,65	107,54	12A-1-16-N	12,0	16	35	12A-2-16-N	34,6	20	50	12A-3-16-N	57,4	20	70
17	103,67	113,56	12A-1-17-N	12,0	16	35	12A-2-17-N	34,6	20	50	12A-3-17-N	57,4	20	70
18	109,71	119,59	12A-1-18-N	12,0	16	35	12A-2-18-N	34,6	20	50	12A-3-18-N	57,4	20	70
19	115,75	125,63	12A-1-19-N	12,0	16	35	12A-2-19-N	34,6	20	50	12A-3-19-N	57,4	20	70
20	121,78	131,67	12A-1-20-N	12,0	16	35	12A-2-20-N	34,6	20	50	12A-3-20-N	57,4	20	70
21	127,82	137,71	12A-1-21-N	12,0	16	35	12A-2-21-N	34,6	20	50	12A-3-21-N	57,4	20	70
22	133,86	143,75	12A-1-22-N	12,0	20	40	12A-2-22-N	34,6	20	50	12A-3-22-N	57,4	20	70
23	139,90	149,79	12A-1-23-N	12,0	20	40	12A-2-23-N	34,6	20	50	12A-3-23-N	57,4	2	70
24	145,94	155,84	12A-1-24-N	12,0	20	40	12A-2-24-N	34,6	20	50	12A-3-24-N	57,4	20	70
25	152,00	161,88	12A-1-25-N	12,0	20	40	12A-2-25-N	34,6	20	50	12A-3-25-N	57,4	20	70
26	158,04	167,93	12A-1-26-N	12,0	20	40	12A-2-26-N	34,6	20	50	-	-	-	-
27	164,09	173,98	12A-1-27-N	12,0	20	40	12A-2-27-N	34,6	20	50	-	-	-	-
28	170,13	180,03	12A-1-28-N	12,0	20	40	12A-2-28-N	34,6	20	50	-	-	-	-
30	182,25	192,14	12A-1-30-N	12,0	20	40	12A-2-30-N	34,6	20	50	-	-	-	-

Materiál/Material: ocel C45 / steel C45

Nestandardní rozměry na poptávku/Non-standard dimensions on demand



Řetěz/Chain 16A - ASA 80 (25,4x15,88 mm)

Rozteč/Pitch 25,4 mm

Vnitřní šířka/Internal width 15,88 mm

Průměr válečku/Roller d 15,88 mm

Radius/Tooth radius r 27 mm

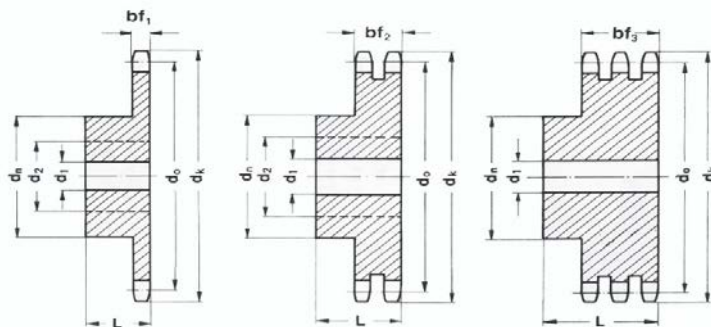
Radius/Chamfer C 3,2 mm

Typ 16A - pro řetězy ASA 80 (1"x5/8") / for chains ASA 80 (1"x5/8") DIN 8187 - ISO/R 606

Z Zubů Teeth	d ₀ [mm]	d _k [mm]	Jednořadé - Single				Dvouřadé - Duplex				Trojřadé - Triplex			
			Označ.- Obj.č. Part.No.	bf ₁ [mm]	d ₁ [mm]	L [mm]	Označ.- Obj.č. Part.No.	bf ₁ [mm]	d ₁ [mm]	L [mm]	Označ.- Obj.č. Part.No.	bf ₁ [mm]	d ₁ [mm]	L [mm]
8	66,37	79,49	16A-1-08-N	15,0	16	35	-	-	-	-	-	-	-	-
9	74,27	87,38	16A-1-09-N	15,0	16	35	-	-	-	-	-	-	-	-
10	82,19	95,32	16A-1-10-N	15,0	16	35	-	-	-	-	-	-	-	-
11	90,14	103,28	16A-1-11-N	15,0	16	40	-	-	-	-	-	-	-	-
12	98,14	111,26	16A-1-12-N	15,0	16	40	16A-2-12-N	44,0	20	70	16A-3-12-N	73,3	25	100
13	106,12	119,26	16A-1-13-N	15,0	16	40	16A-2-13-N	44,0	20	70	16A-3-13-N	73,3	25	100
14	114,15	127,27	16A-1-14-N	15,0	16	40	16A-2-14-N	44,0	20	70	16A-3-14-N	73,3	25	100
15	122,17	135,29	16A-1-15-N	15,0	16	40	16A-2-15-N	44,0	20	70	16A-3-15-N	73,3	25	100
16	130,20	143,32	16A-1-16-N	15,0	20	45	16A-2-16-N	44,0	20	70	16A-3-16-N	73,3	30	100
17	138,22	151,35	16A-1-17-N	15,0	20	45	16A-2-17-N	44,0	20	70	16A-3-17-N	73,3	30	100
18	146,28	159,39	16A-1-18-N	15,0	20	45	16A-2-18-N	44,0	20	70	16A-3-18-N	73,3	30	100
19	154,33	167,44	16A-1-19-N	15,0	20	45	16A-2-19-N	44,0	20	70	16A-3-19-N	73,3	30	100
20	162,38	175,00	16A-1-20-N	15,0	20	45	16A-2-20-N	44,0	20	70	16A-3-20-N	73,3	30	100
21	170,43	183,54	16A-1-21-N	15,0	20	50	16A-2-21-N	44,0	25	70	-	-	-	-
22	178,48	191,60	16A-1-22-N	15,0	20	50	-	-	-	-	-	-	-	-
23	186,53	199,66	16A-1-23-N	15,0	20	50	-	-	-	-	-	-	-	-
24	194,59	207,72	16A-1-24-N	15,0	20	50	-	-	-	-	-	-	-	-
25	202,66	215,78	16A-1-25-N	15,0	20	50	-	-	-	-	-	-	-	-
26	210,72	223,84	16A-1-26-N	15,0	20	50	-	-	-	-	-	-	-	-
27	218,79	231,91	16A-1-27-N	15,0	20	50	-	-	-	-	-	-	-	-
28	226,85	239,98	16A-1-28-N	15,0	20	50	-	-	-	-	-	-	-	-
29	234,92	248,05	16A-1-29-N	15,0	20	50	-	-	-	-	-	-	-	-
30	243,00	256,12	16A-1-30-N	15,0	20	50	-	-	-	-	-	-	-	-

Materiál/Material: ocel C45 / steel C45

Nestandardní rozměry na poptávku/Non-standard dimensions on demand



Řetěz/Chain 20A - ASA 100 (31,75x19,05 mm)

Rozteč/Pitch 31,75 mm

Vnitřní šířka/Internal width 19,05 mm

Průměr válečku/Roller d 19,05 mm

Radius/Tooth radius r 34 mm

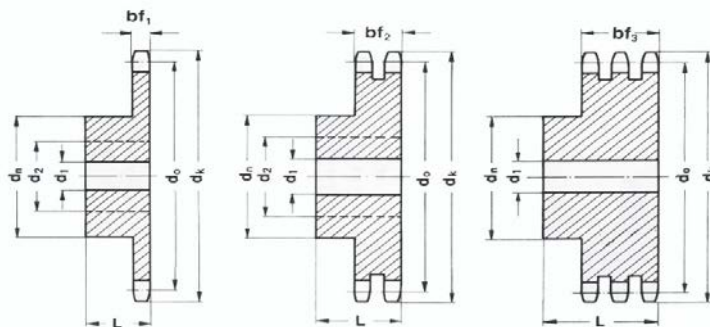
Radius/Chamfer C 4,0 mm

Typ 20A - pro řetězy ASA 100 (1 1/4"x3/4") / for chains ASA 100 (1 1/4"x3/4") DIN 8187 - ISO/R 606

Z Zubů Teeth	d ₀ [mm]	d _k [mm]	Jednořadé - Single				Dvouřadé - Duplex				Trojřadé - Triplex			
			Označ.- Obj.č. Part.No.	bf ₁ [mm]	d ₁ [mm]	L [mm]	Označ.- Obj.č. Part.No.	bf ₁ [mm]	d ₁ [mm]	L [mm]	Označ.- Obj.č. Part.No.	bf ₁ [mm]	d ₁ [mm]	L [mm]
8	82,96	98,10	20A-1-09-N	18,0	20	40	-	-	-	-	-	-	-	-
9	92,84	108,00	20A-1-09-N	18,0	20	40	-	-	-	-	-	-	-	-
10	102,74	117,90	20A-1-10-N	18,0	20	40	-	-	-	-	-	-	-	-
11	112,68	127,80	20A-1-11-N	18,0	20	45	-	-	-	-	-	-	-	-
12	122,68	137,80	20A-1-12-N	18,0	20	45	20A-2-12-N	53,5	20	80	-	-	-	-
13	132,65	147,80	20A-1-13-N	18,0	20	45	20A-2-13-N	53,5	20	80	-	-	-	-
14	142,68	157,80	20A-1-14-N	18,0	20	45	20A-2-14-N	53,5	20	80	-	-	-	-
15	152,72	167,90	20A-1-15-N	18,0	20	45	20A-2-15-N	53,5	20	80	-	-	-	-
16	162,75	177,90	20A-1-16-N	18,0	25	50	20A-2-16-N	53,5	25	80	-	-	-	-
17	172,78	187,90	20A-1-17-N	18,0	25	50	20A-2-17-N	53,5	25	80	-	-	-	-
18	182,85	198,00	20A-1-18-N	18,0	25	50	-	-	-	-	-	-	-	-
19	192,91	208,10	20A-1-19-N	18,0	25	50	-	-	-	-	-	-	-	-
20	202,98	218,10	20A-1-20-N	18,0	25	50	-	-	-	-	-	-	-	-
21	213,04	228,20	20A-1-21-N	18,0	25	55	-	-	-	-	-	-	-	-
22	223,11	238,30	20A-1-22-N	18,0	25	55	-	-	-	-	-	-	-	-
23	233,17	248,30	20A-1-23-N	18,0	25	55	-	-	-	-	-	-	-	-
24	243,23	258,40	20A-1-24-N	18,0	25	55	-	-	-	-	-	-	-	-
25	253,33	268,50	20A-1-25-N	18,0	25	55	-	-	-	-	-	-	-	-

Materiál/Material: ocel C45 / steel C45

Nestandardní rozměry na poptávku/Non-standard dimensions on demand



Řetěz/Chain 24A - ASA 120 (38,1x25,4 mm)

Rozteč/Pitch	38,1 mm
Vnitřní šířka/Internal width	25,4 mm
Průměr válečku/Roller d	22,22 mm
Radius/Tooth radius r	41 mm
Radius/Chamfer C	4,8 mm

Typ 20A - pro řetězy ASA 100 (1 1/4"x3/4") / for chains ASA 100 (1 1/4"x3/4") DIN 8187 - ISO/R 606

Z Zubů Teeth	d ₀ [mm]	d _k [mm]	Jednořadé - Single				Dvouřadé - Duplex				Trojřadé - Triplex			
			Označ.- Obj.č. Part.No.	bf ₁ [mm]	d ₁ [mm]	L [mm]	Označ.- Obj.č. Part.No.	bf ₁ [mm]	d ₁ [mm]	L [mm]	Označ.- Obj.č. Part.No.	bf ₁ [mm]	d ₁ [mm]	L [mm]
8	99,55	119,04	24A-1-08-N	24,1	20	45	-	-	-	-	-	-	-	-
9	111,40	130,88	24A-1-09-N	24,1	20	45	-	-	-	-	-	-	-	-
10	123,29	142,77	24A-1-10-N	24,1	20	45	-	-	-	-	-	-	-	-
11	135,21	154,71	24A-1-11-N	24,1	25	50	-	-	-	-	-	-	-	-
12	147,22	166,69	24A-1-12-N	24,1	25	50	24A-2-12-N	69,0	25	100	-	-	-	-
13	159,18	178,68	24A-1-13-N	24,1	25	50	24A-2-13-N	69,0	25	100	-	-	-	-
14	171,22	190,70	24A-1-14-N	24,1	25	50	24A-2-14-N	69,0	25	100	-	-	-	-
15	183,26	202,73	24A-1-15-N	24,1	25	50	24A-2-15-N	69,0	25	100	-	-	-	-

Materiál/Material: ocel C45 / steel C45

Nestandardní rozměry na poptávku/Non-standard dimensions on demand