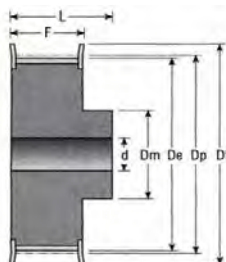
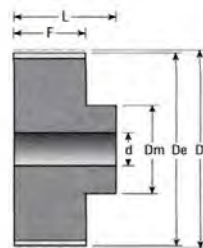


Figur 1F



Figur 6F



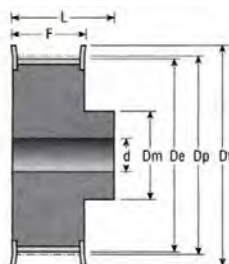
Figur 6



Typ T2,5 - Pro řemeny T2,5 - rozteč 2,5mm / For belts T2,5 - Pitch 2,5mm

Zubů Teeth	Šíř.ř. Width	Označení / Obj.č. Part.No.	Typ Fig.	* Mat.	De [mm]	Df [mm]	Dm [mm]	F [mm]	L [mm]	d [mm]	m [kg]
12	6	16 T 2,5/12-2	1F	AL	9,00	13,00	12,00	9,00	16,00	-	0,003
14	6	16 T 2,5/14-2	1F	AL	10,60	15,00	14,00	9,00	16,00	-	0,004
15	6	16 T 2,5/15-2	1F	AL	11,40	15,00	15,00	9,00	16,00	-	0,005
16	6	16 T 2,5/16-2	1F	AL	12,20	16,00	16,00	9,00	16,00	-	0,005
18	6	16 T 2,5/18-2	6F	AL	13,80	17,50	9,50	10,00	16,00	4,00	0,006
19	6	16 T 2,5/19-2	6F	AL	14,60	18,00	9,50	10,00	16,00	4,00	0,007
20	6	16 T 2,5/20-2	6F	AL	15,40	19,50	10,00	10,00	16,00	4,00	0,008
22	6	16 T 2,5/22-2	6F	AL	17,00	23,00	10,00	10,00	16,00	4,00	0,009
25	6	16 T 2,5/25-2	6F	AL	19,35	23,00	12,00	10,00	16,00	4,00	0,013
26	6	16 T 2,5/26-2	6F	AL	20,15	25,00	13,00	10,00	16,00	4,00	0,014
28	6	16 T 2,5/28-2	6F	AL	21,75	25,00	13,00	10,00	16,00	4,00	0,016
30	6	16 T 2,5/30-2	6F	AL	23,35	28,00	16,00	10,00	16,00	6,00	0,018
32	6	16 T 2,5/32-2	6F	AL	24,95	32,00	16,00	10,00	16,00	6,00	0,020
36	6	16 T 2,5/36-2	6F	AL	28,10	36,00	20,00	10,00	16,00	6,00	0,026
40	6	16 T 2,5/40-2	6F	AL	31,30	38,00	20,00	10,00	16,00	6,00	0,032
44	6	16 T 2,5/44-2	6F	AL	34,50	42,00	24,00	10,00	16,00	6,00	0,040
48	6	16 T 2,5/48-0	6	AL	37,70	-	26,00	10,00	16,00	6,00	0,048
60	6	16 T 2,5/60-0	6	AL	47,25	-	34,00	10,00	16,00	8,00	0,073

* Materiál: AL = slitina hliníku / AL = Aluminium



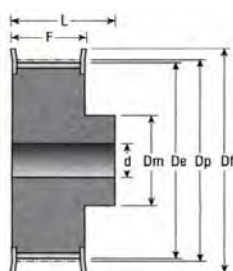
Figur 6F



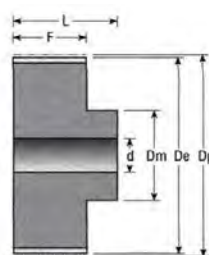
Typ T 5 - Pro řemeny T 5 - rozteč 5,0mm / For belts T 5 - Pitch 5,0mm

Zubů Teeth	Šíř.ř. Width	Označení / Obj.č. Part.No.	Typ Fig.	* Mat.	De [mm]	Df [mm]	Dm [mm]	F [mm]	L [mm]	d [mm]	m [kg]
10	16	27 T 5/10-2	6F	AL	15,05	19,50	8,00	21,00	27,00	-	0,016
	25	36 T 5/10-2	6F	AL	15,05	19,50	8,00	30,00	36,00	-	0,023
12	16	27 T 5/12-2	6F	AL	18,25	23,00	10,00	21,00	27,00	-	0,022
	25	36 T 5/12-2	6F	AL	18,25	23,00	10,00	30,00	36,00	-	0,031
14	16	27 T 5/14-2	6F	AL	21,45	25,00	13,00	21,00	27,00	-	0,026
	25	36 T 5/14-2	6F	AL	21,45	25,00	13,00	30,00	36,00	-	0,037
15	16	27 T 5/15-2	6F	AL	23,05	28,00	16,00	21,00	27,00	6,00	0,029
	25	36 T 5/15-2	6F	AL	23,05	28,00	16,00	30,00	36,00	6,00	0,041
16	16	27 T 5/16-2	6F	AL	24,60	32,00	18,00	21,00	27,00	6,00	0,035
	25	36 T 5/16-2	6F	AL	24,60	32,00	18,00	30,00	36,00	6,00	0,050
18	16	27 T 5/18-2	6F	AL	27,80	32,00	19,00	21,00	27,00	6,00	0,043
	25	36 T 5/18-2	6F	AL	27,80	32,00	19,00	30,00	36,00	6,00	0,061
19	10	21 T 5/19-2	6F	AL	29,40	36,00	22,00	15,00	21,00	6,00	0,036
	16	27 T 5/19-2	6F	AL	29,40	36,00	22,00	21,00	27,00	6,00	0,049
	25	36 T 5/19-2	6F	AL	29,40	36,00	22,00	30,00	36,00	6,00	0,070
20	10	21 T 5/20-2	6F	AL	31,00	36,00	23,00	15,00	21,00	6,00	0,038
	16	27 T 5/20-2	6F	AL	31,00	36,00	23,00	21,00	27,00	6,00	0,053
	25	36 T 5/20-2	6F	AL	31,00	36,00	23,00	30,00	36,00	6,00	0,076
22	10	21 T 5/22-2	6F	AL	34,25	38,00	24,00	15,00	21,00	6,00	0,046
	16	27 T 5/22-2	6F	AL	34,25	38,00	24,00	21,00	27,00	6,00	0,054
	25	36 T 5/22-2	6F	AL	34,25	38,00	24,00	30,00	36,00	6,00	0,080
24	10	21 T 5/24-2	6F	AL	37,40	42,00	26,00	15,00	21,00	6,00	0,054
	16	27 T 5/24-2	6F	AL	37,40	42,00	26,00	21,00	27,00	6,00	0,076
	25	36 T 5/24-2	6F	AL	37,40	42,00	26,00	30,00	36,00	8,00	0,109
25	10	21 T 5/25-2	6F	AL	39,00	44,00	26,00	15,00	21,00	6,00	0,058
	16	27 T 5/25-2	6F	AL	39,00	44,00	26,00	21,00	27,00	6,00	0,081
	25	36 T 5/25-2	6F	AL	39,00	44,00	26,00	30,00	36,00	8,00	0,116
26	10	21 T 5/26-2	6F	AL	40,60	44,00	26,00	15,00	21,00	6,00	0,062
	16	27 T 5/26-2	6F	AL	40,60	44,00	26,00	21,00	27,00	6,00	0,085
	25	36 T 5/26-2	6F	AL	40,60	44,00	26,00	30,00	36,00	8,00	0,120
27	10	21 T 5/27-2	6F	AL	42,20	48,00	30,00	15,00	21,00	8,00	0,064
	16	27 T 5/27-2	6F	AL	42,20	48,00	30,00	21,00	27,00	8,00	0,090
	25	36 T 5/27-2	6F	AL	42,20	48,00	30,00	30,00	36,00	8,00	0,128
28	10	21 T 5/28-2	6F	AL	43,75	48,00	32,00	15,00	21,00	8,00	0,071
	16	27 T 5/28-2	6F	AL	43,75	48,00	32,00	21,00	27,00	8,00	0,092
	25	36 T 5/28-2	6F	AL	43,75	48,00	32,00	30,00	36,00	8,00	0,128
30	10	21 T 5/30-2	6F	AL	46,95	51,00	34,00	15,00	21,00	8,00	0,075
	16	27 T 5/30-2	6F	AL	46,95	51,00	34,00	21,00	27,00	8,00	0,105
	25	36 T 5/30-2	6F	AL	46,95	51,00	34,00	30,00	36,00	8,00	0,150
32	10	21 T 5/32-2	6F	AL	50,10	54,00	38,00	15,00	21,00	8,00	0,088
	16	27 T 5/32-2	6F	AL	50,10	54,00	38,00	21,00	27,00	8,00	0,123
	25	36 T 5/32-2	6F	AL	50,10	54,00	38,00	30,00	36,00	8,00	0,176

* Materiál: AL = slitina hliníku / AL = Aluminium



Figur 6F



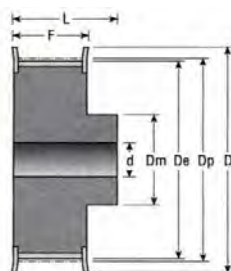
Figur 6



Typ T 5 - Pro řemeny T 5 - rozteč 5,0mm / For belts T 5 - Pitch 5,0mm

Zubů Teeth	Šíř.ř. Width	Označení / Obj.č. Part.No.	Typ Fig.	* Mat.	De [mm]	Df [mm]	Dm [mm]	F [mm]	L [mm]	d [mm]	m [kg]
36	10	21 T 5/36-2	6F	AL	56,45	63,00	38,00	15,00	21,00	8,00	0,114
	16	27 T 5/36-2	6F	AL	56,45	63,00	38,00	21,00	27,00	8,00	0,160
	25	36 T 5/36-2	6F	AL	56,45	63,00	38,00	30,00	36,00	8,00	0,230
40	10	21 T 5/40-2	6F	AL	62,85	66,00	40,00	15,00	21,00	8,00	0,138
	16	27 T 5/40-2	6F	AL	62,85	66,00	40,00	21,00	27,00	8,00	0,193
	25	36 T 5/40-2	6F	AL	62,85	66,00	40,00	30,00	36,00	8,00	0,276
42	10	21 T 5/42-2	6F	AL	66,00	71,00	40,00	15,00	21,00	8,00	0,180
	16	27 T 5/42-2	6F	AL	66,00	71,00	40,00	21,00	27,00	8,00	0,205
	25	36 T 5/42-2	6F	AL	66,00	71,00	40,00	30,00	36,00	8,00	0,284
44	10	21 T 5/44-0	6	AL	69,20	-	45,00	15,00	21,00	8,00	0,185
	16	27 T 5/44-0	6	AL	69,20	-	45,00	21,00	27,00	8,00	0,228
	25	36 T 5/44-0	6	AL	69,20	-	45,00	30,00	36,00	8,00	0,315
48	10	21 T 5/48-0	6	AL	75,55	-	50,00	15,00	21,00	8,00	0,200
	16	27 T 5/48-0	6	AL	75,55	-	50,00	21,00	27,00	8,00	0,280
	25	36 T 5/48-0	6	AL	75,55	-	50,00	30,00	36,00	8,00	0,400
60	10	21 T 5/60-0	6	AL	94,65	-	65,00	15,00	21,00	8,00	0,307
	16	27 T 5/60-0	6	AL	94,65	-	65,00	21,00	27,00	8,00	0,430
	25	36 T 5/60-0	6	AL	94,65	-	65,00	30,00	36,00	8,00	0,614

* Materiál: AL = slitina hliníku / AL = Aluminium



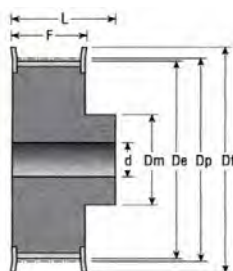
Figur 6F



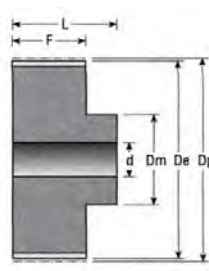
Typ AT 5 - Pro řemeny AT 5 - rozteč 5,0mm / For belts AT 5 - Pitch 5,0mm

Zubů Teeth	Šíř.ř. Width	Označení / Obj.č. Part.No.	Typ Fig.	* Mat.	De [mm]	Df [mm]	Dm [mm]	F [mm]	L [mm]	d [mm]	m [kg]
10	10	21 AT 5/10-2	6F	AL	14,65	19,50	8,00	15,00	21,00	-	0,012
	16	27 AT 5/10-2	6F	AL	14,65	19,50	8,00	21,00	27,00	-	0,016
	25	36 AT 5/10-2	6F	AL	14,65	19,50	8,00	30,00	36,00	-	0,023
12	10	21 AT 5/12-2	6F	AL	17,85	23,00	10,00	15,00	21,00	-	0,016
	16	27 AT 5/12-2	6F	AL	17,85	23,00	10,00	21,00	27,00	-	0,022
	25	36 AT 5/12-2	6F	AL	17,85	23,00	10,00	30,00	36,00	-	0,031
14	10	21 AT 5/14-2	6F	AL	21,05	25,00	13,00	15,00	21,00	-	0,019
	16	27 AT 5/14-2	6F	AL	21,05	25,00	13,00	21,00	27,00	-	0,026
	25	36 AT 5/14-2	6F	AL	21,05	25,00	13,00	30,00	36,00	-	0,037
15	10	21 AT 5/15-2	6F	AL	22,65	28,00	16,00	15,00	21,00	6,00	0,021
	16	27 AT 5/15-2	6F	AL	22,65	28,00	16,00	21,00	27,00	6,00	0,029
	25	36 AT 5/15-2	6F	AL	22,65	28,00	16,00	30,00	36,00	6,00	0,041
16	10	21 AT 5/16-2	6F	AL	24,20	32,00	18,00	15,00	21,00	6,00	0,025
	16	27 AT 5/16-2	6F	AL	24,20	32,00	18,00	21,00	27,00	6,00	0,035
	25	36 AT 5/16-2	6F	AL	24,20	32,00	18,00	30,00	36,00	6,00	0,050
18	10	21 AT 5/18-2	6F	AL	27,40	32,00	19,00	15,00	21,00	6,00	0,031
	16	27 AT 5/18-2	6F	AL	27,40	32,00	19,00	21,00	27,00	6,00	0,043
	25	36 AT 5/18-2	6F	AL	27,40	32,00	19,00	30,00	36,00	6,00	0,0610
19	10	21 AT 5/19-2	6F	AL	29,00	36,00	22,00	15,00	21,00	6,00	0,036
	16	27 AT 5/19-2	6F	AL	29,00	36,00	22,00	21,00	27,00	6,00	0,049
	25	36 AT 5/19-2	6F	AL	29,00	36,00	22,00	30,00	36,00	6,00	0,070
20	10	21 AT 5/20-2	6F	AL	30,60	36,00	23,00	15,00	21,00	6,00	0,038
	16	27 AT 5/20-2	6F	AL	30,60	36,00	23,00	21,00	27,00	6,00	0,053
	25	36 AT 5/20-2	6F	AL	30,60	36,00	23,00	30,00	36,00	6,00	0,076
22	10	21 AT 5/22-2	6F	AL	33,85	38,00	24,00	15,00	21,00	6,00	0,046
	16	27 AT 5/22-2	6F	AL	33,85	38,00	24,00	21,00	27,00	6,00	0,054
	25	36 AT 5/22-2	6F	AL	33,85	38,00	24,00	30,00	36,00	6,00	0,080
24	10	21 AT 5/24-2	6F	AL	37,00	42,00	26,00	15,00	21,00	6,00	0,054
	16	27 AT 5/24-2	6F	AL	37,00	42,00	26,00	21,00	27,00	6,00	0,076
	25	36 AT 5/24-2	6F	AL	37,00	42,00	26,00	30,00	36,00	8,00	0,109
25	10	21 AT 5/25-2	6F	AL	38,60	44,00	26,00	15,00	21,00	6,00	0,058
	16	27 AT 5/25-2	6F	AL	38,60	44,00	26,00	21,00	27,00	6,00	0,081
	25	36 AT 5/25-2	6F	AL	38,60	44,00	26,00	30,00	36,00	8,00	0,116
26	10	21 AT 5/26-2	6F	AL	40,20	44,00	26,00	15,00	21,00	6,00	0,062
	16	27 AT 5/26-2	6F	AL	40,20	44,00	26,00	21,00	27,00	6,00	0,085
	25	36 AT 5/26-2	6F	AL	40,20	44,00	26,00	30,00	36,00	8,00	0,120
27	10	21 AT 5/27-2	6F	AL	41,80	48,00	30,00	15,00	21,00	8,00	0,064
	16	27 AT 5/27-2	6F	AL	41,80	48,00	30,00	21,00	27,00	8,00	0,090
	25	36 AT 5/27-2	6F	AL	41,80	48,00	30,00	30,00	36,00	8,00	0,128
28	10	21 AT 5/28-2	6F	AL	43,35	48,00	32,00	15,00	21,00	8,00	0,071
	16	27 AT 5/28-2	6F	AL	43,35	48,00	32,00	21,00	27,00	8,00	0,092
	25	36 AT 5/28-2	6F	AL	43,35	48,00	32,00	30,00	36,00	8,00	0,128

* Materiál: AL = slitina hliníku / AL = Aluminium



Figur 6F



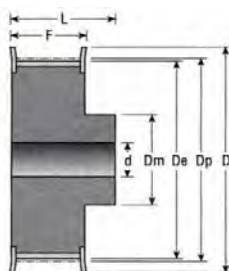
Figur 6



Typ AT 5 - Pro řemeny AT 5 - rozteč 5,0mm / For belts AT 5 - Pitch 5,0mm

Zubů Teeth	Šíř.ř. Width	Označení / Obj.č. Part.No.	Typ Fig.	* Mat.	De [mm]	Df [mm]	Dm [mm]	F [mm]	L [mm]	d [mm]	m [kg]
30	10	21 AT 5/30-2	6F	AL	46,55	51,00	34,00	15,00	21,00	8,00	0,075
	16	27 AT 5/30-2	6F	AL	46,55	51,00	34,00	21,00	27,00	8,00	0,105
	25	36 AT 5/30-2	6F	AL	46,55	51,00	34,00	30,00	36,00	8,00	0,150
32	10	21 AT 5/32-2	6F	AL	49,70	54,00	38,00	15,00	21,00	8,00	0,088
	16	27 AT 5/32-2	6F	AL	49,70	54,00	38,00	21,00	27,00	8,00	0,123
	25	36 AT 5/32-2	6F	AL	49,70	54,00	38,00	30,00	36,00	8,00	0,179
36	10	21 AT 5/36-2	6F	AL	56,05	63,00	38,00	15,00	21,00	8,00	0,114
	16	27 AT 5/36-2	6F	AL	56,05	63,00	38,00	21,00	27,00	8,00	0,160
	25	36 AT 5/36-2	6F	AL	56,05	63,00	38,00	30,00	36,00	8,00	0,230
40	10	21 AT 5/40-2	6F	AL	62,45	66,00	40,00	15,00	21,00	8,00	0,138
	16	27 AT 5/40-2	6F	AL	62,45	66,00	40,00	21,00	27,00	8,00	0,193
	25	36 AT 5/40-2	6F	AL	62,45	66,00	40,00	30,00	36,00	8,00	0,276
42	10	21 AT 5/42-2	6F	AL	65,60	71,00	40,00	15,00	21,00	8,00	0,180
	16	27 AT 5/42-2	6F	AL	65,60	71,00	40,00	21,00	27,00	8,00	0,205
	25	36 AT 5/42-2	6F	AL	65,60	71,00	40,00	30,00	36,00	8,00	0,284
44	10	21 AT 5/44-2	6	AL	68,80	-	45,00	15,00	21,00	8,00	0,185
	16	27 AT 5/44-2	6	AL	68,80	-	45,00	21,00	27,00	8,00	0,228
	25	36 AT 5/44-2	6	AL	68,80	-	45,00	30,00	36,00	8,00	0,315
48	10	21 AT 5/48-2	6	AL	75,15	-	50,00	15,00	21,00	8,00	0,200
	16	27 AT 5/48-2	6	AL	75,15	-	50,00	21,00	27,00	8,00	0,280
	25	36 AT 5/48-2	6	AL	75,15	-	50,00	30,00	36,00	8,00	0,400
60	10	21 AT 5/60-2	6	AL	94,25	-	65,00	15,00	21,00	8,00	0,307
	16	27 AT 5/60-2	6	AL	94,25	-	65,00	21,00	27,00	8,00	0,430
	25	36 AT 5/60-2	6	AL	94,25	-	65,00	30,00	36,00	8,00	0,614

* Materiál: AL = slitina hliníku / AL = Aluminium



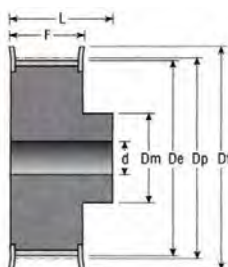
Figur 6F



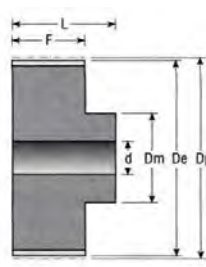
Typ T 10 - Pro řemeny T 10 - rozteč 10,0mm / For belts T 10 - Pitch 10,0mm

Zubů Teeth	Šíř.ř. Width	Označení / Obj.č. Part.No.	Typ Fig.	* Mat.	De [mm]	Df [mm]	Dm [mm]	F [mm]	L [mm]	d [mm]	m [kg]
12	16	31 T 10/12-2	6F	AL	36,35	42,00	28,00	21,00	31,00	6,00	0,076
	25	40 T 10/12-2	6F	AL	36,35	42,00	28,00	30,00	40,00	6,00	0,099
14	16	31 T 10/14-2	6F	AL	42,70	48,00	32,00	21,00	31,00	8,00	0,104
	25	40 T 10/14-2	6F	AL	42,70	48,00	32,00	30,00	40,00	8,00	0,134
15	16	31 T 10/15-2	6F	AL	45,90	51,00	32,00	21,00	31,00	8,00	0,116
	25	40 T 10/15-2	6F	AL	45,90	51,00	32,00	30,00	40,00	8,00	0,152
16	16	31 T 10/16-2	6F	AL	49,05	54,00	35,00	21,00	31,00	8,00	0,134
	25	40 T 10/16-2	6F	AL	49,05	54,00	35,00	30,00	40,00	8,00	0,176
18	16	31 T 10/18-2	6F	AL	55,45	60,00	40,00	21,00	31,00	8,00	0,167
	25	40 T 10/18-2	6F	AL	55,45	60,00	40,00	30,00	40,00	8,00	0,224
	32	47 T 10/18-2	6F	AL	55,45	60,00	40,00	37,00	47,00	10,00	0,253
	50	66 T 10/18-2	6F	AL	55,45	60,00	40,00	56,00	66,00	10,00	0,422
19	16	31 T 10/19-2	6F	AL	58,60	66,00	44,00	21,00	31,00	8,00	0,184
	25	40 T 10/19-2	6F	AL	58,60	66,00	44,00	30,00	40,00	8,00	0,247
	32	47 T 10/19-2	6F	AL	58,60	66,00	44,00	37,00	47,00	10,00	0,286
	50	66 T 10/19-2	6F	AL	58,60	66,00	44,00	56,00	66,00	10,00	0,466
20	16	31 T 10/20-2	6F	AL	61,80	66,00	46,00	21,00	31,00	8,00	0,208
	25	40 T 10/20-2	6F	AL	61,80	66,00	46,00	30,00	40,00	8,00	0,276
	32	47 T 10/20-2	6F	AL	61,80	66,00	46,00	37,00	47,00	12,00	0,322
	50	66 T 10/20-2	6F	AL	61,80	66,00	46,00	56,00	66,00	12,00	0,520
22	16	31 T 10/22-2	6F	AL	68,15	75,00	52,00	21,00	31,00	8,00	0,253
	25	40 T 10/22-2	6F	AL	68,15	75,00	52,00	30,00	40,00	8,00	0,337
	32	47 T 10/22-2	6F	AL	68,15	75,00	52,00	37,00	47,00	12,00	0,393
	50	66 T 10/22-2	6F	AL	68,15	75,00	52,00	56,00	66,00	12,00	0,570
24	16	31 T 10/24-2	6F	AL	74,55	83,00	58,00	21,00	31,00	8,00	0,288
	25	40 T 10/24-2	6F	AL	74,55	83,00	58,00	30,00	40,00	8,00	0,392
	32	47 T 10/24-2	6F	AL	74,55	83,00	58,00	37,00	47,00	12,00	0,475
	50	66 T 10/24-2	6F	AL	74,55	83,00	58,00	56,00	66,00	12,00	0,736
25	16	31 T 10/25-2	6F	AL	77,70	83,00	60,00	21,00	31,00	8,00	0,310
	25	40 T 10/25-2	6F	AL	77,70	83,00	60,00	30,00	40,00	8,00	0,422
	32	47 T 10/25-2	6F	AL	77,70	83,00	60,00	37,00	47,00	12,00	0,527
	50	66 T 10/25-2	6F	AL	77,70	83,00	60,00	56,00	66,00	12,00	0,766
26	16	31 T 10/26-2	6F	AL	80,90	87,00	60,00	21,00	31,00	8,00	0,357
	25	40 T 10/26-2	6F	AL	80,90	87,00	60,00	30,00	40,00	8,00	0,477
	32	47 T 10/26-2	6F	AL	80,90	87,00	60,00	37,00	47,00	12,00	0,564
	50	66 T 10/26-2	6F	AL	80,90	87,00	60,00	56,00	66,00	12,00	0,816
27	16	31 T 10/27-2	6F	AL	84,10	91,00	60,00	21,00	31,00	8,00	0,364
	25	40 T 10/27-2	6F	AL	84,10	91,00	60,00	30,00	40,00	8,00	0,536
	32	47 T 10/27-2	6F	AL	84,10	91,00	60,00	37,00	47,00	12,00	0,602
	50	66 T 10/27-2	6F	AL	84,10	91,00	60,00	56,00	66,00	12,00	0,946
28	16	31 T 10/28-2	6F	AL	87,25	93,00	60,00	21,00	31,00	8,00	0,401
	25	40 T 10/28-2	6F	AL	87,25	93,00	60,00	30,00	40,00	8,00	0,540
	32	47 T 10/28-2	6F	AL	87,25	93,00	60,00	37,00	47,00	12,00	0,642
	50	66 T 10/28-2	6F	AL	87,25	93,00	60,00	56,00	66,00	12,00	0,960

* Materiál: AL = slitina hliníku / AL = Aluminium



Figur 6F



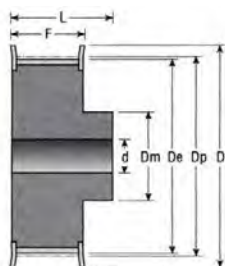
Figur 6



Typ T 10 - Pro řemeny T 10 - rozteč 10,0mm / For belts T 10 - Pitch 10,0mm

Zubů Teeth	Šíř.ř. Width	Označení / Obj.č. Part.No.	Typ Fig.	* Mat.	De [mm]	Df [mm]	Dm [mm]	F [mm]	L [mm]	d [mm]	m [kg]
30	16	31 T 10/30-2	6F	AL	93,65	97,00	60,00	21,00	31,00	8,00	0,441
	25	40 T 10/30-2	6F	AL	93,65	97,00	60,00	30,00	40,00	8,00	0,640
	32	47 T 10/30-2	6F	AL	93,65	97,00	60,00	37,00	47,00	12,00	0,740
	50	66 T 10/30-2	6F	AL	93,65	97,00	60,00	56,00	66,00	12,00	1,169
32	16	31 T 10/32-2	6F	AL	100,00	106,00	65,00	21,00	21,00	10,00	0,493
	25	40 T 10/32-2	6F	AL	100,00	106,00	65,00	30,00	40,00	10,00	0,693
	32	47 T 10/32-2	6F	AL	100,00	106,00	65,00	37,00	47,00	12,00	0,844
	50	66 T 10/32-2	6F	AL	100,00	106,00	65,00	56,00	66,00	12,00	1,300
36	16	31 T 10/36-2	6F	AL	112,75	119,00	70,00	21,00	31,00	10,00	0,623
	25	40 T 10/36-2	6F	AL	112,75	119,00	70,00	30,00	40,00	10,00	0,873
	32	47 T 10/36-2	6F	AL	112,75	119,00	70,00	37,00	47,00	16,00	1,083
	50	66 T 10/36-2	6F	AL	112,75	119,00	70,00	56,00	66,00	16,00	1,637
40	16	31 T 10/40-2	6F	AL	125,45	131,00	80,00	21,00	31,00	10,00	0,767
	25	40 T 10/40-2	6F	AL	125,45	131,00	80,00	30,00	40,00	10,00	1,067
	32	47 T 10/40-2	6F	AL	125,45	131,00	80,00	37,00	47,00	16,00	1,317
	50	66 T 10/40-2	6F	AL	125,45	131,00	80,00	56,00	66,00	16,00	1,999
44	16	31 T 10/44-0	6	AL	138,20	-	88,00	21,00	31,00	10,00	0,993
	25	40 T 10/44-0	6	AL	138,20	-	88,00	30,00	40,00	10,00	1,350
	32	47 T 10/44-0	6	AL	138,20	-	88,00	37,00	47,00	16,00	1,611
	50	66 T 10/44-0	6	AL	138,20	-	88,00	56,00	66,00	16,00	2,357
48	16	31 T 10/48-0	6	AL	150,95	-	95,00	21,00	31,00	16,00	1,090
	25	40 T 10/48-0	6	AL	150,95	-	95,00	30,00	40,00	16,00	1,516
	32	47 T 10/48-0	6	AL	150,95	-	95,00	37,00	47,00	16,00	1,931
	50	66 T 10/48-0	6	AL	150,95	-	95,00	56,00	66,00	16,00	2,830
60	16	31 T 10/60-0	6	AL	189,10	-	110,00	21,00	31,00	16,00	1,710
	25	40 T 10/60-0	6	AL	189,10	-	110,00	30,00	40,00	16,00	2,339
	32	47 T 10/60-0	6	AL	189,10	-	110,00	37,00	47,00	16,00	3,004
	50	66 T 10/60-2	6	AL	189,10	-	110,00	56,00	66,00	16,00	4,366

* Materiál: AL = slitina hliníku / AL = Aluminium



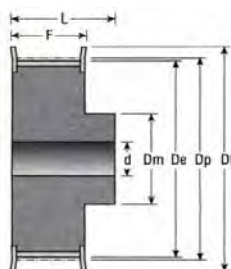
Figur 6F



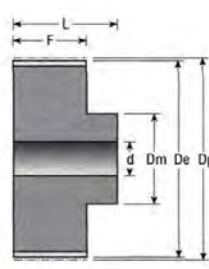
Typ AT 10 - Pro řemeny AT 10 - rozteč 10,0mm / For belts AT 10 - Pitch 10,0mm

Zubů Teeth	Šíř.ř. Width	Označení / Obj.č. Part.No.	Typ Fig.	* Mat.	De [mm]	Df [mm]	Dm [mm]	F [mm]	L [mm]	d [mm]	m [kg]
12	16	31 AT 10/12-2	6F	AL	36,35	42,00	28,00	21,00	31,00	6,00	0,076
	25	40 AT 10/12-2	6F	AL	36,35	42,00	28,00	30,00	40,00	6,00	0,099
14	16	31 AT 10/14-2	6F	AL	42,70	48,00	32,00	21,00	31,00	8,00	0,104
	25	40 AT 10/14-2	6F	AL	42,70	48,00	32,00	30,00	40,00	8,00	0,134
15	16	31 AT 10/15-2	6F	AL	45,90	51,00	32,00	21,00	31,00	8,00	0,116
	25	40 AT 10/15-2	6F	AL	45,90	51,00	32,00	30,00	40,00	8,00	0,152
16	16	31 AT 10/16-2	6F	AL	49,05	54,00	35,00	21,00	31,00	8,00	0,134
	25	40 AT 10/16-2	6F	AL	49,05	54,00	35,00	30,00	40,00	8,00	0,176
18	16	31 AT 10/18-2	6F	AL	55,45	60,00	40,00	21,00	31,00	8,00	0,167
	25	40 AT 10/18-2	6F	AL	55,45	60,00	40,00	30,00	40,00	8,00	0,224
	32	47 AT 10/18-2	6F	AL	55,45	60,00	40,00	37,00	47,00	10,00	0,253
	50	66 AT 10/18-2	6F	AL	55,45	60,00	40,00	56,00	66,00	10,00	0,422
19	16	31 AT 10/19-2	6F	AL	58,60	66,00	44,00	21,00	31,00	8,00	0,184
	25	40 AT 10/19-2	6F	AL	58,60	66,00	44,00	30,00	40,00	8,00	0,247
	32	47 AT 10/19-2	6F	AL	58,60	66,00	44,00	37,00	47,00	10,00	0,286
	50	66 AT 10/19-2	6F	AL	58,60	66,00	44,00	56,00	66,00	10,00	0,466
20	16	31 AT 10/20-2	6F	AL	61,80	66,00	46,00	21,00	31,00	8,00	0,208
	25	40 AT 10/20-2	6F	AL	61,80	66,00	46,00	30,00	40,00	8,00	0,276
	32	47 AT 10/20-2	6F	AL	61,80	66,00	46,00	37,00	47,00	12,00	0,322
	50	66 AT 10/20-2	6F	AL	61,80	66,00	46,00	56,00	66,00	12,00	0,520
22	16	31 AT 10/22-2	6F	AL	68,15	75,00	52,00	21,00	31,00	8,00	0,253
	25	40 AT 10/22-2	6F	AL	68,15	75,00	52,00	30,00	40,00	8,00	0,337
	32	47 AT 10/22-2	6F	AL	68,15	75,00	52,00	37,00	47,00	12,00	0,393
	50	66 AT 10/22-2	6F	AL	68,15	75,00	52,00	56,00	66,00	12,00	0,570
24	16	31 AT 10/24-2	6F	AL	74,55	83,00	58,00	21,00	31,00	8,00	0,288
	25	40 AT 10/24-2	6F	AL	74,55	83,00	58,00	30,00	40,00	8,00	0,392
	32	47 AT 10/24-2	6F	AL	74,55	83,00	58,00	37,00	47,00	12,00	0,475
	50	66 AT 10/24-2	6F	AL	74,55	83,00	58,00	56,00	66,00	12,00	0,736
25	16	31 AT 10/25-2	6F	AL	77,70	83,00	60,00	21,00	31,00	8,00	0,310
	25	40 AT 10/25-2	6F	AL	77,70	83,00	60,00	30,00	40,00	8,00	0,422
	32	47 AT 10/25-2	6F	AL	77,70	83,00	60,00	37,00	47,00	12,00	0,527
	50	66 AT 10/25-2	6F	AL	77,70	83,00	60,00	56,00	66,00	12,00	0,766
26	16	31 AT 10/26-2	6F	AL	80,90	87,00	60,00	21,00	31,00	8,00	0,357
	25	40 AT 10/26-2	6F	AL	80,90	87,00	60,00	30,00	40,00	8,00	0,477
	32	47 AT 10/26-2	6F	AL	80,90	87,00	60,00	37,00	47,00	12,00	0,564
	50	66 AT 10/26-2	6F	AL	80,90	87,00	60,00	56,00	66,00	12,00	0,816
27	16	31 AT 10/27-2	6F	AL	84,10	91,00	60,00	21,00	31,00	8,00	0,364
	25	40 AT 10/27-2	6F	AL	84,10	91,00	60,00	30,00	40,00	8,00	0,536
	32	47 AT 10/27-2	6F	AL	84,10	91,00	60,00	37,00	47,00	12,00	0,602
	50	66 AT 10/27-2	6F	AL	84,10	91,00	60,00	56,00	66,00	12,00	0,946
28	16	31 AT 10/28-2	6F	AL	87,25	93,00	60,00	21,00	31,00	8,00	0,401
	25	40 AT 10/28-2	6F	AL	87,25	93,00	60,00	30,00	40,00	8,00	0,540
	32	47 AT 10/28-2	6F	AL	87,25	93,00	60,00	37,00	47,00	12,00	0,642
	50	66 AT 10/28-2	6F	AL	87,25	93,00	60,00	56,00	66,00	12,00	0,960

* Materiál: AL = slitina hliníku / AL = Aluminium



Figur 6F



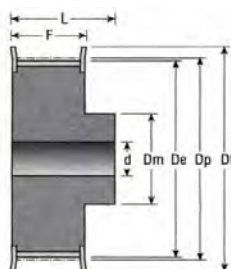
Figur 6



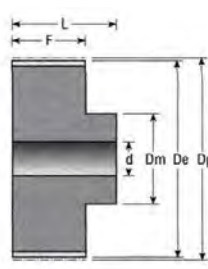
Typ AT 10 - Pro řemeny AT 10 - rozteč 10,0mm / For belts AT 10 - Pitch 10,0mm

Zubů Teeth	Šíř.ř. Width	Označení / Obj.č. Part.No.	Typ Fig.	* Mat.	De [mm]	Df [mm]	Dm [mm]	F [mm]	L [mm]	d [mm]	m [kg]
30	16	31 AT 10/30-2	6F	AL	93,65	97,00	60,00	21,00	31,00	8,00	0,441
	25	40 AT 10/30-2	6F	AL	93,65	97,00	60,00	30,00	40,00	8,00	0,640
	32	47 AT 10/30-2	6F	AL	93,65	97,00	60,00	37,00	47,00	12,00	0,740
	50	66 AT 10/30-2	6F	AL	93,65	97,00	60,00	56,00	66,00	12,00	1,169
32	16	31 AT 10/32-2	6F	AL	100,00	106,00	65,00	21,00	31,00	10,00	0,493
	25	40 AT 10/32-2	6F	AL	100,00	106,00	65,00	30,00	40,00	10,00	0,693
	32	47 AT 10/32-2	6F	AL	100,00	106,00	65,00	37,00	47,00	12,00	0,844
	50	66 AT 10/32-2	6F	AL	100,00	106,00	65,00	56,00	66,00	12,00	1,300
36	16	31 AT 10/36-2	6F	AL	112,75	119,00	70,00	21,00	31,00	10,00	0,623
	25	40 AT 10/36-2	6F	AL	112,75	119,00	70,00	30,00	40,00	10,00	0,873
	32	47 AT 10/36-2	6F	AL	112,75	119,00	70,00	37,00	47,00	16,00	1,083
	50	66 AT 10/36-2	6F	AL	112,75	119,00	70,00	56,00	66,00	16,00	1,637
40	16	31 AT 10/40-2	6F	AL	125,45	131,00	80,00	21,00	31,00	10,00	0,767
	25	40 AT 10/40-2	6F	AL	125,45	131,00	80,00	30,00	40,00	10,00	1,670
	32	47 AT 10/40-2	6F	AL	125,45	131,00	80,00	37,00	47,00	16,00	1,317
	50	66 AT 10/40-2	6F	AL	125,45	131,00	80,00	56,00	66,00	16,00	1,999
44	16	31 AT 10/44-0	6	AL	138,20	-	88,00	21,00	31,00	10,00	0,993
	25	40 AT 10/44-0	6	AL	138,20	-	88,00	30,00	40,00	10,00	1,350
	32	47 AT 10/44-0	6	AL	138,20	-	88,00	37,00	47,00	16,00	1,611
	50	66 AT 10/44-0	6	AL	138,20	-	88,00	56,00	66,00	16,00	2,357
48	16	31 AT 10/48-0	6	AL	150,95	-	95,00	21,00	31,00	16,00	1,090
	25	40 AT 10/48-0	6	AL	150,95	-	95,00	30,00	40,00	16,00	1,516
	32	47 AT 10/48-0	6	AL	150,95	-	95,00	37,00	47,00	16,00	1,931
	50	66 AT 10/48-0	6	AL	150,95	-	95,00	56,00	66,00	16,00	2,830
60	16	31 AT 10/60-0	6	AL	189,10	-	110,00	21,00	31,00	16,00	1,710
	25	40 AT 10/60-0	6	AL	189,10	-	110,00	30,00	40,00	16,00	2,339
	32	47 AT 10/60-0	6	AL	189,10	-	110,00	37,00	47,00	16,00	3,004
	50	66 AT 10/60-0	6	AL	189,10	-	110,00	56,00	66,00	16,00	4,366

* Materiál: AL = slitina hliníku / AL = Aluminium



Figur 6F



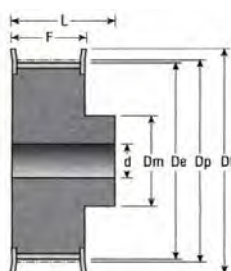
Figur 6



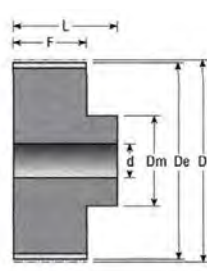
Typ T 20 - Pro řemeny T 20 - rozteč 20,0mm / For belts T 20 - Pitch 20,0mm

Zubů Teeth	Šíř.ř. Width	Označení / Obj.č. Part.No.	Typ Fig.	* Mat.	De [mm]	Df [mm]	Dm [mm]	F [mm]	L [mm]	d [mm]	m [kg]
18	32	53T20/18-2	6F	AL	111,75	120	80	38	53	15	
	50	71T20/18-2	6F	AL	111,75	120	80	56	71	18	
	100	123T20/18-2	6F	AL	111,75	120	80	108	123	24	
20	32	53T20/20-2	6F	AL	124,5	138	90	38	53	15	
	50	71T20/20-2	6F	AL	124,5	138	90	56	71	18	
	100	123T20/20-2	6F	AL	124,5	138	90	108	123	24	
22	32	53T20/22-2	6F	AL	137,2	146	90	38	53	15	
	50	71T20/22-2	6F	AL	137,2	146	90	56	71	18	
	100	123T20/22-2	6F	AL	137,2	146	90	108	123	24	
24	32	53T20/24-2	6F	AL	149,95	158	95	38	53	15	
	50	71T20/24-2	6F	AL	149,95	158	95	56	71	18	
	100	123T20/24-2	6F	AL	149,95	158	95	108	123	24	
25	32	53T20/25-2	6F	AL	156,3	168	95	38	53	15	
	50	71T20/25-2	6F	AL	156,3	168	95	56	71	18	
	100	123T20/25-2	6F	AL	156,3	168	95	108	123	24	
30	32	53T20/30-2	6F	AL	188,15	200	110	38	53	15	
	50	71T20/30-2	6F	AL	188,15	200	110	56	71	18	
	100	123T20/30-2	6F	AL	188,15	200	110	108	123	24	
32	32	53T20/32-2	6	AL	200,85	-	110	38	53	18	
	50	71T20/32-2	6	AL	200,85	-	110	56	71	20	
	100	123T20/32-2	6	AL	200,85	-	110	108	123	32	
36	32	53T20/36-2	6	AL	226,35	-	110	38	53	18	
	50	71T20/36-2	6	AL	226,35	-	110	56	71	20	
	100	123T20/36-2	6	AL	226,35	-	110	108	123	32	
40	32	53T20/40-2	6	AL	251,8	-	110	38	53	20	
	50	71T20/40-2	6	AL	251,8	-	110	56	71	20	
	100	123T20/40-2	6	AL	251,8	-	110	108	123	32	
48	32	53T20/48-2	6	AL	302,7	-	130	38	53	20	
	50	71T20/48-2	6	AL	302,7	-	130	56	71	24	
	100	123T20/48-2	6	AL	302,7	-	130	108	123	32	
60	32	53T20/60-2	6	AL	379,1	-	130	38	53	20	
	50	71T20/60-2	6	AL	379,1	-	130	56	71	24	
	100	123T20/60-2	6	AL	379,1	-	130	108	123	32	
72	32	53T20/72-2	6	AL	455,5	-	140	38	53	20	
	50	71T20/72-2	6	AL	455,5	-	140	56	71	24	
	100	123T20/72-2	6	AL	455,5	-	140	108	123	32	

* Materiál: AL = slitina hliníku / AL = Aluminium



Figur 6F



Figur 6

Typ AT 20 - Pro řemeny AT 20 - rozteč 20,0mm / For belts AT 20 - Pitch 20,0mm

Zubů Teeth	Šíř.ř. Width	Označení / Obj.č. Part.No.	Typ Fig.	* Mat.	De [mm]	Df [mm]	Dm [mm]	F [mm]	L [mm]	d [mm]	m [kg]
18	32	53AT20/18-2	6F	AL	111,75	120	80	38	53	15	
	50	71AT20/18-2	6F	AL	111,75	120	80	56	71	18	
	100	123AT20/18-2	6F	AL	111,75	120	80	108	123	24	
20	32	53AT20/20-2	6F	AL	124,5	138	90	38	53	15	
	50	71AT20/20-2	6F	AL	124,5	138	90	56	71	18	
	100	123AT20/20-2	6F	AL	124,5	138	90	108	123	24	
22	32	53AT20/22-2	6F	AL	137,2	146	90	38	53	15	
	50	71AT20/22-2	6F	AL	137,2	146	90	56	71	18	
	100	123AT20/22-2	6F	AL	137,2	146	90	108	123	24	
24	32	53AT20/24-2	6F	AL	149,95	158	95	38	53	15	
	50	71AT20/24-2	6F	AL	149,95	158	95	56	71	18	
	100	123AT20/24-2	6F	AL	149,95	158	95	108	123	24	
25	32	53AT20/25-2	6F	AL	156,3	168	95	38	53	15	
	50	71AT20/25-2	6F	AL	156,3	168	95	56	71	18	
	100	123AT20/25-2	6F	AL	156,3	168	95	108	123	24	
30	32	53AT20/30-2	6F	AL	188,15	200	110	38	53	15	
	50	71AT20/30-2	6F	AL	188,15	200	110	56	71	18	
	100	123AT20/30-2	6F	AL	188,15	200	110	108	123	24	
32	32	53AT20/32-2	6	AL	200,85	-	110	38	53	18	
	50	71AT20/32-2	6	AL	200,85	-	110	56	71	20	
	100	123AT20/32-2	6	AL	200,85	-	110	108	123	32	
36	32	53AT20/36-2	6	AL	226,35	-	110	38	53	18	
	50	71AT20/36-2	6	AL	226,35	-	110	56	71	20	
	100	123AT20/36-2	6	AL	226,35	-	110	108	123	32	
40	32	53AT20/40-2	6	AL	251,8	-	110	38	53	20	
	50	71AT20/40-2	6	AL	251,8	-	110	56	71	20	
	100	123AT20/40-2	6	AL	251,8	-	110	108	123	32	
48	32	53AT20/48-2	6	AL	302,7	-	130	38	53	20	
	50	71AT20/48-2	6	AL	302,7	-	130	56	71	24	
	100	123AT20/48-2	6	AL	302,7	-	130	108	123	32	
60	32	53AT20/60-2	6	AL	379,1	-	130	38	53	20	
	50	71AT20/60-2	6	AL	379,1	-	130	56	71	24	
	100	123AT20/60-2	6	AL	379,1	-	130	108	123	32	
72	32	53AT20/72-2	6	AL	455,5	-	140	38	53	20	
	50	71AT20/72-2	6	AL	455,5	-	140	56	71	24	
	100	123AT20/72-2	6	AL	455,5	-	140	108	123	32	

* Materiál: AL = slitina hliníku / AL = Aluminium