

ISO 5296 - Ozubené řemeny / Timing belts

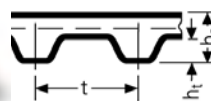

Objednáací číslo / Part.No.

360 MXL 025

360 ... Délka řemenu v 1/100 palce / Belt length 1/10 inch

MXL ... Profil, rozteč zubů / Tooth pitch

025 ... Šířka řemenu v 1/100 palce / Belt width 1/100 inch



MXL

$p = 2,032 \text{ mm}$

$hs = 1,14 \text{ mm}$

$ht = 0,51 \text{ mm}$



Typ SYNCHROBELT MXL - Rozteč 2,032 mm - Pitch 2,032 mm

Typ Obj.č. Part.No.	Délka řemenu Pitch length		Zubů Teeth	Typ 012 3,18mm	Typ 019 4,76mm	Typ 025 6,35mm	Typ 031 7,94mm	Typ Obj.č. Part.No.	Délka řemenu Pitch length		Zubů Teeth	Typ 012 3,18mm	Typ 019 4,76mm	Typ 025 6,35mm	Typ 031 7,94mm
	[inch]	[mm]							[inch]	[mm]					
360 MXL	3,60	91,440	45	*	*	*	*	1496 MXL	14,96	379,984	187	*	*	*	*
432 MXL	4,32	109,728	54	*	*	*	*	1520 MXL	15,20	386,080	190	*	*	*	*
440 MXL	4,40	111,760	55	*	*	*	*	1600 MXL	16,00	406,400	200	*	*	*	*
456 MXL	4,56	115,824	57	*	*	*	*	1680 MXL	16,80	426,720	210	*	*	*	*
480 MXL	4,80	121,920	60	*	*	*	*	1696 MXL	16,96	430,784	212	*	*	*	*
488 MXL	4,88	123,952	61	*	*	*	*	1768 MXL	17,68	449,072	221	*	*	*	*
496 MXL	4,96	125,984	62	*	*	*	*	1800 MXL	18,00	457,200	225	*	*	*	*
536 MXL	5,36	136,144	67	*	*	*	*	1832 MXL	18,32	465,328	229	*	*	*	*
544 MXL	5,44	138,176	68	*	*	*	*	1856 MXL	18,56	471,424	232	*	*	*	*
576 MXL	5,76	146,304	72	*	*	*	*	1888 MXL	18,88	479,552	236	*	*	*	*
584 MXL	5,84	148,336	73	*	*	*	*	1984 MXL	19,84	503,936	248	*	*	*	*
632 MXL	6,32	160,528	79	*	*	*	*	1992 MXL	19,92	505,968	249	*	*	*	*
640 MXL	6,40	162,560	80	*	*	*	*	2048 MXL	20,48	520,192	256	*	*	*	*
656 MXL	6,56	166,624	82	*	*	*	*	2240 MXL	22,40	568,960	280	*	*	*	*
664 MXL	6,64	168,656	83	*	*	*	*	2360 MXL	23,60	599,440	295	*	*	*	*
704 MXL	7,04	178,816	88	*	*	*	*	2384 MXL	23,84	605,536	298	*	*	*	*
720 MXL	7,20	182,880	90	*	*	*	*	2464 MXL	24,64	625,856	308	*	*	*	*
760 MXL	7,60	193,040	95	*	*	*	*	2480 MXL	24,80	629,920	310	*	*	*	*
776 MXL	7,76	197,104	97	*	*	*	*	2496 MXL	24,96	633,984	312	*	*	*	*
800 MXL	8,00	203,200	100	*	*	*	*	2520 MXL	25,20	640,080	315	*	*	*	*
808 MXL	8,08	205,232	101	*	*	*	*	2584 MXL	25,84	656,336	323	*	*	*	*
824 MXL	8,24	209,296	103	*	*	*	*	2776 MXL	27,76	705,104	347	*	*	*	*
880 MXL	8,80	223,520	110	*	*	*	*	2864 MXL	28,64	727,456	358	*	*	*	*
888 MXL	8,88	225,552	111	*	*	*	*	2976 MXL	29,76	755,904	372	*	*	*	*
912 MXL	9,12	231,648	114	*	*	*	*	3064 MXL	30,64	778,256	383	*	*	*	*
920 MXL	9,20	233,680	115	*	*	*	*	3104 MXL	31,04	788,416	388	*	*	*	*
944 MXL	9,44	239,776	118	*	*	*	*	3200 MXL	32,00	812,800	400	*	*	*	*
952 MXL	9,52	241,808	119	*	*	*	*	3296 MXL	32,96	837,184	412	*	*	*	*
960 MXL	9,60	243,840	120	*	*	*	*	3424 MXL	34,24	869,696	428	*	*	*	*
976 MXL	9,76	247,904	122	*	*	*	*	3472 MXL	34,72	881,888	434	*	*	*	*
984 MXL	9,84	249,936	123	*	*	*	*	3480 MXL	34,80	883,920	435	*	*	*	*
1000 MXL	10,00	254,000	125	*	*	*	*	3520 MXL	35,20	894,080	440	*	*	*	*
1008 MXL	10,08	256,032	126	*	*	*	*	3632 MXL	36,32	922,528	454	*	*	*	*
1016 MXL	10,16	258,064	127	*	*	*	*	3704 MXL	37,04	940,816	463	*	*	*	*
1040 MXL	10,40	264,160	130	*	*	*	*	3944 MXL	39,44	1001,776	493	*	*	*	*
1056 MXL	10,56	268,224	132	*	*	*	*	4000 MXL	40,00	1016,000	500	*	*	*	*
1072 MXL	10,72	272,288	134	*	*	*	*	4064 MXL	40,64	1032,256	508	*	*	*	*
1120 MXL	11,20	284,480	140	*	*	*	*	4200 MXL	42,00	1066,800	525	*	*	*	*
1176 MXL	11,76	298,704	147	*	*	*	*	4280 MXL	42,80	1087,120	535	*	*	*	*
1200 MXL	12,00	304,800	150	*	*	*	*	4456 MXL	44,56	1131,824	557	*	*	*	*
1224 MXL	12,24	310,896	153	*	*	*	*	4736 MXL	47,36	1202,944	592	*	*	*	*
1240 MXL	12,40	314,960	155	*	*	*	*	4800 MXL	48,00	1219,200	600	*	*	*	*
1280 MXL	12,80	325,120	160	*	*	*	*	5224 MXL	52,24	1326,896	653	*	*	*	*
1400 MXL	14,00	355,600	175	*	*	*	*								
1472 MXL	14,72	373,888	184	*	*	*	*								

* Ozubené řemeny MXL jsou nestandardní, pouze na poptávku s min. množstvím. / Timing belts MXL are not standard, only on demand with MOQ.



Ozubené řemeny SYNCHROBELT

Timing belts SYNCHROBELT

XL

ISO 5296 - Ozubené řemeny / Timing belts

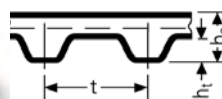

Objednací číslo / Part.No.

90 XL 025

90 ... Délka řemenu v 1/10 palce / Belt length 1/10 inch

XL ... Profil, rozteč zubů / Tooth pitch

025 ... Šířka řemenu v 1/100 palce / Belt width 1/100 inch



XL

p = 5,08 mm

hs = 2,3 mm

ht = 1,27 mm



Typ SYNCHROBELT XL - Rozteč 5,08 mm - Pitch 5,08 mm

Typ Obj.č. Part.No.	Délka řemenu Pitch length		Počet zubů No. of Teeth	Typ 025	Typ 031	Typ 037	Typ 050	Šířka rukávu Sleeve width [mm]
	[inch]	[mm]		Šířka 6,35 mm Width 6,35 mm	Šířka 7,94 mm Width 7,94 mm	Šířka 9,53 mm Width 9,53 mm	Šířka 12,70 mm Width 12,70 mm	
50 XL	5,0	127,00	25	50XL025	50XL031	50XL037	50XL050	
54 XL	5,4	137,16	27	54XL025	54XL031	54XL037	54XL050	
60 XL	6,0	152,40	30	60XL025	60XL031	60XL037	60XL050	CT-760
64 XL	6,4	162,56	32	64XL025	64XL031	64XL037	64XL050	
68 XL	6,8	172,72	34	68XL025	68XL031	68XL037	68XL050	
70 XL	7,0	177,80	35	70XL025	70XL031	70XL037	70XL050	CT-480
72 XL	7,2	182,88	36	72XL025	72XL031	72XL037	72XL050	
74 XL	7,4	187,96	37	74XL025	74XL031	74XL037	74XL050	
76 XL	7,6	193,04	38	76XL025	76XL031	76XL037	76XL050	CT-480
78 XL	7,8	198,12	39	78XL025	78XL031	78XL037	78XL050	
80 XL	8,0	203,20	40	80XL025	80XL031	80XL037	80XL050	CT-480
84 XL	8,4	213,36	42	84XL025	84XL031	84XL037	84XL050	
86 XL	8,6	218,44	43	86XL025	86XL031	86XL037	86XL050	CT-480
88 XL	8,8	223,52	44	88XL025	88XL031	88XL037	88XL050	
90 XL	9,0	228,60	45	90XL025	90XL031	90XL037	90XL050	CT-480
92 XL	9,2	233,68	46	92XL025	92XL031	92XL037	92XL050	CT-480
94 XL	9,4	238,76	47	94XL025	94XL031	94XL037	94XL050	CT-480
96 XL	9,6	243,84	48	96XL025	96XL031	96XL037	96XL050	CT-480
98 XL	9,8	248,92	49	98XL025	98XL031	98XL037	98XL050	
100 XL	10,0	254,00	50	100XL025	100XL031	100XL037	100XL050	CT-480
102 XL	10,2	259,08	51	102XL025	102XL031	102XL037	102XL050	CT-480
104 XL	10,4	264,16	52	104XL025	104XL031	104XL037	104XL050	
106 XL	10,6	269,24	53	106XL025	106XL031	106XL037	106XL050	CT-480
108 XL	10,8	274,32	54	108XL025	108XL031	108XL037	108XL050	CT-480
110 XL	11,0	279,40	55	110XL025	110XL031	110XL037	110XL050	CT-480
112 XL	11,2	284,48	56	112XL025	112XL031	112XL037	112XL050	CT-480
114 XL	11,4	289,56	57	114XL025	114XL031	114XL037	114XL050	CT-760
116 XL	11,6	294,64	58	116XL025	116XL031	116XL037	116XL050	CT-480
118 XL	11,8	299,72	59	118XL025	118XL031	118XL037	118XL050	CT-480
120 XL	12,0	304,80	60	120XL025	120XL031	120XL037	120XL050	CT-480
122 XL	12,2	309,88	61	122XL025	122XL031	122XL037	122XL050	
124 XL	12,4	314,96	62	124XL025	124XL031	124XL037	124XL050	CT-480
126 XL	12,6	320,04	63	126XL025	126XL031	126XL037	126XL050	CT-480
128 XL	12,8	325,12	64	128XL025	128XL031	128XL037	128XL050	CT-400
130 XL	13,0	330,20	65	130XL025	130XL031	130XL037	130XL050	CT-480
132 XL	13,2	335,28	66	132XL025	132XL031	132XL037	132XL050	
134 XL	13,4	340,36	67	134XL025	134XL031	134XL037	134XL050	CT-480
136 XL	13,6	345,44	68	136XL025	136XL031	136XL037	136XL050	CT-480
138 XL	13,8	350,52	69	138XL025	138XL031	138XL037	138XL050	CT-480
140 XL	14,0	355,60	70	140XL025	140XL031	140XL037	140XL050	CT-480
142 XL	14,2	360,68	71	142XL025	142XL031	142XL037	142XL050	
144 XL	14,4	365,76	72	144XL025	144XL031	144XL037	144XL050	
146 XL	14,6	370,84	73	146XL025	146XL031	146XL037	146XL050	
148 XL	14,8	375,92	74	148XL025	148XL031	148XL037	148XL050	CT-480
150 XL	15,0	381,00	75	150XL025	150XL031	150XL037	150XL050	CT-480
152 XL	15,2	386,08	76	152XL025	152XL031	152XL037	152XL050	
154 XL	15,4	391,16	77	154XL025	154XL031	154XL037	154XL050	
156 XL	15,6	396,24	78	156XL025	156XL031	156XL037	156XL050	CT-400
158 XL	15,8	401,32	79	158XL025	158XL031	158XL037	158XL050	
160 XL	16,0	406,40	80	160XL025	160XL031	160XL037	160XL050	CT-480

ISO 5296 - Ozubené řemeny / Timing belts

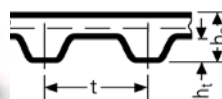

Objednací číslo / Part.No.

90 XL 025

90 ... Délka řemenu v 1/10 palce / Belt length 1/10 inch

XL ... Profil, rozteč zubů / Tooth pitch

025 ... Šířka řemenu v 1/100 palce / Belt width 1/100 inch



XL

p = 5,08 mm

hs = 2,3 mm

ht = 1,27 mm



Typ SYNCHROBELT XL - Rozteč 5,08 mm - Pitch 5,08 mm

Typ Obj.č. Part.No.	Délka řemenu Pitch length		Počet zubů No. of Teeth	Typ 025	Typ 031	Typ 037	Typ 050	Šířka rukávu Sleeve width [mm]
	[inch]	[mm]		Šířka 6,35 mm Width 6,35 mm	Šířka 7,94 mm Width 7,94 mm	Šířka 9,53 mm Width 9,53 mm	Šířka 12,70 mm Width 12,70 mm	
162 XL	16,2	411,48	81	162XL025	162XL031	162XL037	162XL050	CT-480
164 XL	16,4	416,56	82	164XL025	164XL031	164XL037	164XL050	
166 XL	16,6	421,64	83	166XL025	166XL031	166XL037	166XL050	CT-480
168 XL	16,8	426,72	84	168XL025	168XL031	168XL037	168XL050	CT-480
170 XL	17,0	431,80	85	170XL025	170XL031	170XL037	170XL050	CT-480
172 XL	17,2	436,88	86	172XL025	172XL031	172XL037	172XL050	
174 XL	17,4	441,96	87	174XL025	174XL031	174XL037	174XL050	CT-480
176 XL	17,6	447,04	88	176XL025	176XL031	176XL037	176XL050	CT-480
178 XL	17,8	452,12	89	178XL025	178XL031	178XL037	178XL050	CT-480
180 XL	18,0	457,20	90	180XL025	180XL031	180XL037	180XL050	CT-480
182 XL	18,2	462,28	91	182XL025	182XL031	182XL037	182XL050	CT-480
184 XL	18,4	467,36	92	184XL025	184XL031	184XL037	184XL050	CT-480
188 XL	18,8	477,52	94	188XL025	188XL031	188XL037	188XL050	CT-760
190 XL	19,0	482,60	95	190XL025	190XL031	190XL037	190XL050	CT-480
192 XL	19,2	487,68	96	192XL025	192XL031	192XL037	192XL050	
194 XL	19,4	492,76	97	194XL025	194XL031	194XL037	194XL050	
196 XL	19,6	497,84	98	196XL025	196XL031	196XL037	196XL050	CT-480
198 XL	19,8	502,92	99	198XL025	198XL031	198XL037	198XL050	CT-480
200 XL	20,0	508,00	100	200XL025	200XL031	200XL037	200XL050	CT-480
202 XL	20,2	513,08	101	202XL025	202XL031	202XL037	202XL050	
204 XL	20,4	518,16	102	204XL025	204XL031	204XL037	204XL050	
206 XL	20,6	523,24	103	206XL025	206XL031	206XL037	206XL050	
208 XL	20,8	528,32	104	208XL025	208XL031	208XL037	208XL050	
210 XL	21,0	533,40	105	210XL025	210XL031	210XL037	210XL050	CT-480
212 XL	21,2	538,48	106	212XL025	212XL031	212XL037	212XL050	
214 XL	21,4	543,56	107	214XL025	214XL031	214XL037	214XL050	
216 XL	21,6	548,64	108	216XL025	216XL031	216XL037	216XL050	
220 XL	22,0	558,80	110	220XL025	220XL031	220XL037	220XL050	CT-760
222 XL	22,2	563,88	111	222XL025	222XL031	222XL037	222XL050	
224 XL	22,4	568,96	112	224XL025	224XL031	224XL037	224XL050	
228 XL	22,8	579,12	114	228XL025	228XL031	228XL037	228XL050	
230 XL	23,0	584,20	115	230XL025	230XL031	230XL037	230XL050	CT-480
232 XL	23,2	589,28	116	232XL025	232XL031	232XL037	232XL050	CT-480
234 XL	23,4	594,36	117	234XL025	234XL031	234XL037	234XL050	
236 XL	23,6	599,44	118	236XL025	236XL031	236XL037	236XL050	
240 XL	24,0	609,60	120	240XL025	240XL031	240XL037	240XL050	CT-480
244 XL	24,4	619,76	122	244XL025	244XL031	244XL037	244XL050	CT-480
248 XL	24,8	629,92	124	248XL025	248XL031	248XL037	248XL050	CT-480
250 XL	25,0	635,00	125	250XL025	250XL031	250XL037	250XL050	CT-480
260 XL	26,0	660,40	130	260XL025	260XL031	260XL037	260XL050	CT-480
262 XL	26,2	665,48	131	262XL025	262XL031	262XL037	262XL050	
266 XL	26,6	675,64	133	266XL025	266XL031	266XL037	266XL050	
270 XL	27,0	685,80	135	270XL025	270XL031	270XL037	270XL050	CT-480
272 XL	27,2	690,88	136	272XL025	272XL031	272XL037	272XL050	CT-480
274 XL	27,4	695,96	137	274XL025	274XL031	274XL037	274XL050	CT-480
276 XL	27,6	701,04	138	276XL025	276XL031	276XL037	276XL050	
280 XL	28,0	711,20	140	280XL025	280XL031	280XL037	280XL050	CT-480
282 XL	28,2	716,28	141	282XL025	282XL031	282XL037	282XL050	
286 XL	28,6	726,44	143	286XL025	286XL031	286XL037	286XL050	CT-480
290 XL	29,0	736,60	145	290XL025	290XL031	290XL037	290XL050	CT-480

ISO 5296 - Ozubené řemeny / Timing belts

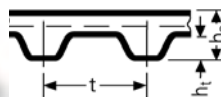

Objednávací číslo / Part.No.

90 XL 025

90 ... Délka řemenu v 1/10 palce / Belt length 1/10 inch

XL ... Profil, rozteč zubů / Tooth pitch

025 ... Šířka řemenu v 1/100 palce / Belt width 1/100 inch



XL

p = 5,08 mm

hs = 2,3 mm

ht = 1,27 mm



Typ SYNCHROBELT XL - Rozteč 5,08 mm - Pitch 5,08 mm

Typ Obj.č. Part.No.	Délka řemenu Pitch length		Počet zubů No. of Teeth	Typ 025	Typ 031	Typ 037	Typ 050	Šířka rukávu Sleeve width [mm]
	[inch]	[mm]		Šířka 6,35 mm Width 6,35 mm	Šířka 7,94 mm Width 7,94 mm	Šířka 9,53 mm Width 9,53 mm	Šířka 12,70 mm Width 12,70 mm	
296 XL	29,6	751,84	148	296XL025	296XL031	296XL037	296XL050	CT-480
300 XL	30,0	762,00	150	300XL025	300XL031	300XL037	300XL050	CT-480
306 XL	30,6	777,24	153	306XL025	306XL031	306XL037	306XL050	CT-480
310 XL	31,0	787,40	155	310XL025	310XL031	310XL037	310XL050	
314 XL	31,4	797,56	157	314XL025	314XL031	314XL037	314XL050	
316 XL	31,6	802,64	158	316XL025	316XL031	316XL037	316XL050	CT-480
320 XL	32,0	812,80	160	320XL025	320XL031	320XL037	320XL050	
322 XL	32,2	817,88	161	322XL025	322XL031	322XL037	322XL050	CT-480
330 XL	33,0	838,20	165	330XL025	330XL031	330XL037	330XL050	CT-480
332 XL	33,2	843,28	166	332XL025	332XL031	332XL037	332XL050	
340 XL	34,0	863,60	170	340XL025	340XL031	340XL037	340XL050	CT-480
344 XL	34,4	873,76	172	344XL025	344XL031	344XL037	344XL050	CT-480
348 XL	34,8	883,92	174	348XL025	348XL031	348XL037	348XL050	
350 XL	35,0	889,00	175	350XL025	350XL031	350XL037	350XL050	CT-480
352 XL	35,2	894,08	176	352XL025	352XL031	352XL037	352XL050	
356 XL	35,6	904,24	178	356XL025	356XL031	356XL037	356XL050	
360 XL	36,0	914,40	180	360XL025	360XL031	360XL037	360XL050	
364 XL	36,4	924,56	182	364XL025	364XL031	364XL037	364XL050	
370 XL	37,0	939,80	185	370XL025	370XL031	370XL037	370XL050	
372 XL	37,2	944,88	186	372XL025	372XL031	372XL037	372XL050	
376 XL	37,6	955,04	188	376XL025	376XL031	376XL037	376XL050	
380 XL	38,0	965,20	190	380XL025	380XL031	380XL037	380XL050	CT-480
382 XL	38,2	970,28	191	382XL025	382XL031	382XL037	382XL050	CT-480
384 XL	38,4	975,36	192	384XL025	384XL031	384XL037	384XL050	
386 XL	38,6	980,44	193	386XL025	386XL031	386XL037	386XL050	
388 XL	38,8	985,52	194	388XL025	388XL031	388XL037	388XL050	CT-480
390 XL	39,0	990,60	195	390XL025	390XL031	390XL037	390XL050	
392 XL	39,2	995,68	196	392XL025	392XL031	392XL037	392XL050	CT-480
396 XL	39,6	1005,84	198	396XL025	396XL031	396XL037	396XL050	
400 XL	40,0	1016,00	200	400XL025	400XL031	400XL037	400XL050	
408 XL	40,8	1036,32	204	408XL025	408XL031	408XL037	408XL050	
412 XL	41,2	1046,48	206	412XL025	412XL031	412XL037	412XL050	CT-480
414 XL	41,4	1051,56	207	414XL025	414XL031	414XL037	414XL050	CT-480
424 XL	42,4	1076,96	212	424XL025	424XL031	424XL037	424XL050	
430 XL	43,0	1092,20	215	430XL025	430XL031	430XL037	430XL050	
434 XL	43,4	1102,36	217	434XL025	434XL031	434XL037	434XL050	
438 XL	43,8	1112,52	219	438XL025	438XL031	438XL037	438XL050	CT-480
450 XL	45,0	1143,00	225	450XL025	450XL031	450XL037	450XL050	
456 XL	45,6	1158,24	228	456XL025	456XL031	456XL037	456XL050	
460 XL	46,0	1168,40	230	460XL025	460XL031	460XL037	460XL050	CT-480
470 XL	47,0	1193,80	235	470XL025	470XL031	470XL037	470XL050	
480 XL	48,0	1219,20	240	480XL025	480XL031	480XL037	480XL050	
490 XL	49,0	1244,60	245	490XL025	490XL031	490XL037	490XL050	
496 XL	49,6	1259,84	248	496XL025	496XL031	496XL037	496XL050	
498 XL	49,8	1264,92	249	498XL025	498XL031	498XL037	498XL050	CT-480
506 XL	50,6	1285,24	253	506XL025	506XL031	506XL037	506XL050	CT-480
510 XL	51,0	1295,40	255	510XL025	510XL031	510XL037	510XL050	
514 XL	51,4	1305,56	257	514XL025	514XL031	514XL037	514XL050	CT-480
530 XL	53,0	1346,20	265	530XL025	530XL031	530XL037	530XL050	
540 XL	53,0	1346,20	265	540XL025	540XL031	540XL037	540XL050	

ISO 5296 - Ozubené řemeny / Timing belts

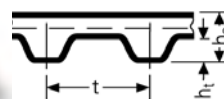

Objednací číslo / Part.No.

90 XL 025

90 ... Délka řemenu v 1/10 palce / Belt length 1/10 inch

XL ... Profil, rozteč zubů / Tooth pitch

025 ... Šířka řemenu v 1/100 palce / Belt width 1/100 inch



XL

p = 5,08 mm

hs = 2,3 mm

ht = 1,27 mm



Typ SYNCHROBELT XL - Rozteč 5,08 mm - Pitch 5,08 mm

Typ Obj.č. Part.No.	Délka řemenu Pitch length		Počet zubů No. of Teeth	Typ 025	Typ 031	Typ 037	Typ 050	Šířka rukávu Sleeve width [mm]
	[inch]	[mm]		Šířka 6,35 mm Width 6,35 mm	Šířka 7,94 mm Width 7,94 mm	Šířka 9,53 mm Width 9,53 mm	Šířka 12,70 mm Width 12,70 mm	
552 XL	53,0	1346,20	265	552XL025	552XL031	552XL037	552XL050	
564 XL	53,0	1346,20	265	564XL025	564XL031	564XL037	564XL050	
580 XL	58,0	1473,20	290	580XL025	580XL031	580XL037	580XL050	CT-480
592 XL	58,0	1473,20	296	592XL025	592XL031	592XL037	592XL050	
600 XL	60,0	1524,00	300	600XL025	600XL031	600XL037	600XL050	
608 XL	60,8	1544,32	304	608XL025	608XL031	608XL037	608XL050	
630 XL	63,0	1600,20	315	630XL025	630XL031	630XL037	630XL050	CT-480
638 XL	63,8	1620,52	319	638XL025	638XL031	638XL037	638XL050	
670 XL	67,0	1701,80	335	670XL025	670XL031	670XL037	670XL050	
686 XL	68,6	1742,44	343	686XL025	686XL031	686XL037	686XL050	
710 XL	71,0	1803,40	355	710XL025	710XL031	710XL037	710XL050	
754 XL	75,4	1915,16	377	754XL025	754XL031	754XL037	754XL050	
828 XL	82,8	2103,12	414	828XL025	828XL031	828XL037	828XL050	
860 XL	86,0	2184,40	430	860XL025	860XL031	860XL037	860XL050	
888 XL	88,8	2255,52	444	888XL025	888XL031	888XL037	888XL050	
900 XL	90,0	2286,00	450	900XL025	900XL031	900XL037	900XL050	
908 XL	90,8	2306,32	454	908XL025	908XL031	908XL037	908XL050	
914 XL	91,4	2321,56	457	914XL025	914XL031	914XL037	914XL050	
926 XL	92,6	2352,04	463	926XL025	926XL031	926XL037	926XL050	
1014 XL	101,4	2575,56	507	1014XL025	1014XL031	1014XL037	1014XL050	
1020 XL	102,0	2590,80	510	1020XL025	1020XL031	1020XL037	1020XL050	

CT jsou Contitech rozměry. / CT are Contitech dimensions.

Jiné rozměry na základě poptávky. / Other dimensions on demand.



Ozubené řemeny SYNCHROBELT

Timing belts SYNCHROBELT

L

ISO 5296 - Ozubené řemeny / Timing belts

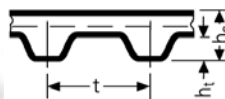

Objednací číslo / Part.No.

150 L 075

150 ... Délka řemenu v 1/10 palce / Belt length 1/10 inch

L ... Profil, rozteč zubů / Tooth pitch

075 ... Šířka řemenu v 1/100 palce / Belt width 1/100 inch

**L**

p = 9,525 mm

hs = 3,6 mm

ht = 1,91 mm



Typ SYNCHROBELT L - Rozteč 9,525 mm - Pitch 9,525 mm

Typ Obj.č. Part.No.	Délka řemenu Pitch length		Počet zubů No. of Teeth	Typ 050	Typ 075	Typ 100	Typ 150	Šířka rukávu Sleeve width [mm]
	[inch]	[mm]		Šířka 12,70 mm Width 12,70 mm	Šířka 19,05 mm Width 19,05 mm	Šířka 25,40 mm Width 25,40 mm	Šířka 38,10 mm Width 38,10 mm	
98 L	9,8	247,65	26	98L050	98L075	98L100	98L150	
109 L	10,9	276,23	29	109L050	109L075	109L100	109L150	
124 L	12,4	314,33	33	124L050	124L075	124L100	124L150	CT-480
135 L	13,5	342,90	36	135L050	135L075	135L100	135L150	
150 L	15,0	381,00	40	150L050	150L075	150L100	150L150	CT-480
165 L	16,5	419,10	44	165L050	165L075	165L100	165L150	
169 L	16,9	428,63	45	169L050	169L075	169L100	169L150	
173 L	17,3	438,15	46	173L050	173L075	173L100	173L150	
187 L	18,7	476,25	50	187L050	187L075	187L100	187L150	CT-480
202 L	20,2	514,35	54	202L050	202L075	202L100	202L150	
210 L	21,0	533,40	56	210L050	210L075	210L100	210L150	CT-480
218 L	21,8	552,45	58	218L050	218L075	218L100	218L150	
225 L	22,5	571,50	60	225L050	225L075	225L100	225L150	CT-480
232 L	23,2	590,55	62	232L050	232L075	232L100	232L150	
236 L	23,6	600,08	63	236L050	236L075	236L100	236L150	CT-480
240 L	24,0	609,60	64	240L050	240L075	240L100	240L150	CT-480
244 L	24,4	619,13	65	244L050	244L075	244L100	244L150	CT-480
248 L	24,8	628,65	66	248L050	248L075	248L100	248L150	
255 L	25,5	647,70	68	255L050	255L075	255L100	255L150	CT-480
263 L	26,3	666,75	70	263L050	263L075	263L100	263L150	
265 L	26,5	676,28	71	265L050	265L075	265L100	265L150	
270 L	27,0	685,80	72	270L050	270L075	270L100	270L150	CT-480
277 L	27,7	704,85	74	277L050	277L075	277L100	277L150	
285 L	28,5	723,90	76	285L050	285L075	285L100	285L150	CT-480
300 L	30,0	762,00	80	300L050	300L075	300L100	300L150	CT-480
304 L	30,4	771,53	81	304L050	304L075	304L100	304L150	
315 L	31,5	800,10	84	315L050	315L075	315L100	315L150	
320 L	32,0	809,63	85	320L050	320L075	320L100	320L150	
322 L	32,2	819,15	86	322L050	322L075	322L100	322L150	CT-480
334 L	33,4	847,73	89	334L050	334L075	334L100	334L150	
337 L	33,7	857,25	90	337L050	337L075	337L100	337L150	
345 L	34,5	876,30	92	345L050	345L075	345L100	345L150	CT-480
360 L	36,0	914,40	96	360L050	360L075	360L100	360L150	
367 L	36,7	933,45	98	367L050	367L075	367L100	367L150	CT-480
375 L	37,5	952,50	100	375L050	375L075	375L100	375L150	
382 L	38,2	971,55	102	382L050	382L075	382L100	382L150	
390 L	39,0	990,60	104	390L050	390L075	390L100	390L150	CT-480
394 L	39,4	1000,13	105	394L050	394L075	394L100	394L150	
398 L	39,8	1009,65	106	398L050	398L075	398L100	398L150	
405 L	40,5	1028,70	108	405L050	405L075	405L100	405L150	
412 L	41,2	1047,75	110	412L050	412L075	412L100	412L150	
420 L	42,0	1066,80	112	420L050	420L075	420L100	420L150	CT-480
427 L	42,7	1085,85	114	427L050	427L075	427L100	427L150	
436 L	43,6	1104,90	116	436L050	436L075	436L100	436L150	
439 L	43,9	1114,43	117	439L050	439L075	439L100	439L150	
446 L	44,6	1133,48	119	446L050	446L075	446L100	446L150	
450 L	45,0	1143,00	120	450L050	450L075	450L100	450L150	CT-480



Ozubené řemeny SYNCHROBELT

Timing belts SYNCHROBELT

L

ISO 5296 - Ozubené řemeny / Timing belts

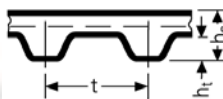
Objednáací číslo / Part.No.

150 L 075

150 ... Délka řemenu v 1/10 palce / Belt length 1/10 inch

L ... Profil, rozteč zubů / Tooth pitch

075 ... Šířka řemenu v 1/100 palce / Belt width 1/100 inch

**L**

p = 9,525 mm

hs = 3,6 mm

ht = 1,91 mm



Typ SYNCHROBELT L - Rozteč 9,525 mm - Pitch 9,525 mm

Typ Obj.č. Part.No.	Délka řemenu Pitch length		Počet zubů No. of Teeth	Typ 050	Typ 075	Typ 100	Typ 150	Šířka rukávu Sleeve width [mm]
	[inch]	[mm]		Šířka 12,70 mm Width 12,70 mm	Šířka 19,05 mm Width 19,05 mm	Šířka 25,40 mm Width 25,40 mm	Šířka 38,10 mm Width 38,10 mm	
454 L	45,4	1152,53	121	454L050	454L075	454L100	454L150	CT-480
465 L	46,5	1181,10	124	465L050	465L075	465L100	465L150	
480 L	48,0	1219,20	128	480L050	480L075	480L100	480L150	CT-480
510 L	51,0	1295,40	136	510L050	510L075	510L100	510L150	CT-480
514 L	51,4	1304,93	137	514L050	514L075	514L100	514L150	
525 L	52,5	1333,50	140	525L050	525L075	525L100	525L150	
540 L	54,0	1371,60	144	540L050	540L075	540L100	540L150	CT-480
548 L	54,8	1390,65	146	548L050	548L075	548L100	548L150	
581 L	58,1	1476,38	155	581L050	581L075	581L100	581L150	
600 L	60,0	1524,00	160	600L050	600L075	600L100	600L150	CT-480
605 L	60,5	1533,53	161	605L050	605L075	605L100	605L150	
619 L	61,9	1571,63	165	619L050	619L075	619L100	619L150	
630 L	63,0	1600,20	168	630L050	630L075	630L100	630L150	
640 L	64,0	1619,25	170	640L050	640L075	640L100	640L150	
653 L	65,3	1657,35	174	653L050	653L075	653L100	653L150	
660 L	66,0	1676,40	176	660L050	660L075	660L100	660L150	
697 L	69,7	1771,65	186	697L050	697L075	697L100	697L150	
728 L	72,8	1847,85	194	728L050	728L075	728L100	728L150	
731 L	73,1	1857,38	195	731L050	731L075	731L100	731L150	
767 L	76,7	1952,63	205	767L050	767L075	767L100	767L150	
780 L	78,0	1981,20	208	780L050	780L075	780L100	780L150	
788 L	78,8	2000,25	210	788L050	788L075	788L100	788L150	
806 L	80,6	2047,88	215	806L050	806L075	806L100	806L150	
817 L	81,7	2076,45	218	817L050	817L075	817L100	817L150	
855 L	85,5	2171,70	228	855L050	855L075	855L100	855L150	
863 L	86,3	2190,75	230	863L050	863L075	863L100	863L150	
881 L	88,1	2238,38	235	881L050	881L075	881L100	881L150	
915 L	91,5	2324,10	244	915L050	915L075	915L100	915L150	
919 L	91,9	2333,63	245	919L050	919L075	919L100	919L150	
934 L	93,4	2371,73	249	934L050	934L075	934L100	934L150	
938 L	93,8	2381,25	250	938L050	938L075	938L100	938L150	
1294 L	129,4	3286,13	345	1294L050	1294L075	1294L100	1294L150	

CT jsou Contitech rozměry. / CT are Contitech dimensions.

Jiné rozměry na základě poptávky. / Other dimensions on demand.

ISO 5296 - Ozubené řemeny / Timing belts

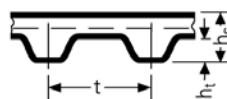

Objednací číslo / Part.No.

185 H 100

185 ... Délka řemenu v 1/10 palce / Belt length 1/10 inch

H ... Profil, rozteč zubů / Tooth pitch

100 ... Šířka řemenu v 1/100 palce / Belt width 1/100 inch



H

$p = 12,7 \text{ mm}$

$hs = 4,3 \text{ mm}$

$ht = 2,29 \text{ mm}$



Typ SYNCHROBELT H - Rozteč 12,7 mm - Pitch 12,7 mm

Typ Obj.č. Part.No.	Délka řemenu Pitch length		Počet zubů No. of Teeth	Typ 075	Typ 100	Typ 150	Typ 200	Šířka rukávu Sleeve width [mm]
	[inch]	[mm]		Šířka 19,05 mm Width 19,05 mm	Šířka 25,40 mm Width 25,40 mm	Šířka 38,10 mm Width 38,10 mm	Šířka 50,80 mm Width 50,80 mm	
185 H	18,5	469,90	37	185H075	185H100	185H150	185H200	
225 H	22,5	571,50	45	225H075	225H100	225H150	225H200	
230 H	23,0	584,20	46	230H075	230H100	230H150	230H200	
240 H	24,0	609,60	48	240H075	240H100	240H150	240H200	CT-400
245 H	24,5	622,30	49	245H075	245H100	245H150	245H200	
255 H	25,5	647,70	51	255H075	255H100	255H150	255H200	
270 H	27,0	685,80	54	270H075	270H100	270H150	270H200	CT-400
280 H	28,0	711,20	56	280H075	280H100	280H150	280H200	
300 H	30,0	762,00	60	300H075	300H100	300H150	300H200	CT-400
310 H	31,0	787,40	62	310H075	310H100	310H150	310H200	
315 H	31,5	800,10	63	315H075	315H100	315H150	315H200	
320 H	32,0	812,80	64	320H075	320H100	320H150	320H200	
330 H	33,0	838,20	66	330H075	330H100	330H150	330H200	CT-400
335 H	33,5	850,90	67	335H075	335H100	335H150	335H200	CT-480
340 H	34,0	863,60	68	340H075	340H100	340H150	340H200	
350 H	35,0	889,00	70	350H075	350H100	350H150	350H200	
360 H	36,0	914,40	72	360H075	360H100	360H150	360H200	CT-400
370 H	37,0	939,80	74	370H075	370H100	370H150	370H200	CT-480
375 H	37,5	952,50	75	375H075	375H100	375H150	375H200	
390 H	39,0	990,60	78	390H075	390H100	390H150	390H200	CT-400
400 H	40,0	1016,00	80	400H075	400H100	400H150	400H200	
410 H	41,0	1041,40	82	410H075	410H100	410H150	410H200	
420 H	42,0	1066,80	84	420H075	420H100	420H150	420H200	CT-400
430 H	43,0	1092,20	86	430H075	430H100	430H150	430H200	
450 H	45,0	1143,00	90	450H075	450H100	450H150	450H200	CT-400
465 H	46,5	1181,10	93	465H075	465H100	465H150	465H200	
480 H	48,0	1219,20	96	480H075	480H100	480H150	480H200	CT-400
490 H	49,0	1244,60	98	490H075	490H100	490H150	490H200	
510 H	51,0	1295,40	102	510H075	510H100	510H150	510H200	CT-400
530 H	53,0	1346,20	106	530H075	530H100	530H150	530H200	
540 H	54,0	1371,60	108	540H075	540H100	540H150	540H200	CT-400
560 H	56,0	1422,40	112	560H075	560H100	560H150	560H200	
565 H	56,5	1435,10	113	565H075	565H100	565H150	565H200	
570 H	57,0	1447,80	114	570H075	570H100	570H150	570H200	CT-400
580 H	58,0	1460,50	115	580H075	580H100	580H150	580H200	
600 H	60,0	1524,00	120	600H075	600H100	600H150	600H200	CT-400
605 H	60,5	1536,70	121	605H075	605H100	605H150	605H200	
625 H	62,5	1587,50	125	625H075	625H100	625H150	625H200	
630 H	63,0	1600,20	126	630H075	630H100	630H150	630H200	CT-400
640 H	64,0	1625,60	128	640H075	640H100	640H150	640H200	
650 H	65,0	1651,00	130	650H075	650H100	650H150	650H200	
660 H	66,0	1676,40	132	660H075	660H100	660H150	660H200	CT-400
680 H	68,0	1727,20	136	680H075	680H100	680H150	680H200	
700 H	70,0	1778,00	140	700H075	700H100	700H150	700H200	CT-400
725 H	72,5	1841,50	145	725H075	725H100	725H150	725H200	
730 H	73,0	1854,20	146	730H075	730H100	730H150	730H200	CT-400

ISO 5296 - Ozubené řemeny / Timing belts

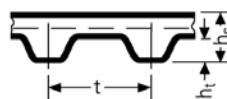

Objednáací číslo / Part.No.

185 H 100

185 ... Délka řemenu v 1/10 palce / Belt length 1/10 inch

H ... Profil, rozteč zubů / Tooth pitch

100 ... Šířka řemenu v 1/100 palce / Belt width 1/100 inch



H

$p = 12,7$ mm

$h_s = 4,3$ mm

$h_t = 2,29$ mm



Typ SYNCHROBELT H - Rozteč 12,7 mm - Pitch 12,7 mm

Typ Obj.č. Part.No.	Délka řemenu Pitch length		Počet zubů No. of Teeth	Typ 075	Typ 100	Typ 150	Typ 200	Šířka rukávu Sleeve width [mm]
	[inch]	[mm]		Šířka 19,05 mm Width 19,05 mm	Šířka 25,40 mm Width 25,40 mm	Šířka 38,10 mm Width 38,10 mm	Šířka 50,80 mm Width 50,80 mm	
750 H	75,0	1905,00	150	750H075	750H100	750H150	750H200	CT-400
760 H	76,0	1930,40	152	760H075	760H100	760H150	760H200	
770 H	77,0	1955,80	154	770H075	770H100	770H150	770H200	
800 H	80,0	2032,00	160	800H075	800H100	800H150	800H200	CT-400
810 H	81,0	2057,40	162	810H075	810H100	810H150	810H200	
820 H	82,0	2082,80	164	820H075	820H100	820H150	820H200	
840 H	84,0	2133,60	168	840H075	840H100	840H150	840H200	
850 H	85,0	2159,00	170	850H075	850H100	850H150	850H200	CT-400
860 H	86,0	2184,40	172	860H075	860H100	860H150	860H200	
880 H	88,0	2235,20	176	880H075	880H100	880H150	880H200	
900 H	90,0	2286,00	180	900H075	900H100	900H150	900H200	CT-400
950 H	95,0	2413,00	190	950H075	950H100	950H150	950H200	
985 H	98,5	2501,90	197	985H075	985H100	985H150	985H200	
1000 H	100,0	2540,00	200	1000H075	1000H100	1000H150	1000H200	CT-400
1020 H	102,0	2590,80	204	1020H075	1020H100	1020H150	1020H200	
1050 H	105,0	2667,00	210	1050H075	1050H100	1050H150	1050H200	
1100 H	110,0	2794,00	220	1100H075	1100H100	1100H150	1100H200	CT-400
1120 H	112,0	2844,80	224	1120H075	1120H100	1120H150	1120H200	
1130 H	113,0	2870,20	226	1130H075	1130H100	1130H150	1130H200	
1140 H	114,0	2895,60	228	1140H075	1140H100	1140H150	1140H200	
1150 H	115,0	2921,00	230	1150H075	1150H100	1150H150	1150H200	
1250 H	125,0	3175,00	250	1250H075	1250H100	1250H150	1250H200	CT-400
1325 H	132,5	3365,50	265	1325H075	1325H100	1325H150	1325H200	
1350 H	135,0	3429,00	270	1350H075	1350H100	1350H150	1350H200	
1360 H	136,0	3454,40	272	1360H075	1360H100	1360H150	1360H200	
1400 H	140,0	3556,00	280	1400H075	1400H100	1400H150	1400H200	CT-400
1645 H	164,5	4178,30	329	1645H075	1645H100	1645H150	1645H200	
1680 H	168,0	4267,20	336	1680H075	1680H100	1680H150	1680H200	
1700 H	170,0	4318,00	340	1700H075	1700H100	1700H150	1700H200	CT-400

CT jsou Contitech rozměry. / CT are Contitech dimensions.

Jiné rozměry na základě poptávky. / Other dimensions on demand.



Ozubené řemeny SYNCHROBELT

Timing belts SYNCHROBELT

XH

ISO 5296 - Ozubené řemeny / Timing belts

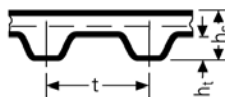

Objednáací číslo / Part.No.

560 XH 200

560 ... Délka řemenu v 1/10 palce / Belt length 1/10 inch

XH ... Profil, rozteč zubů / Tooth pitch

200 ... Šířka řemenu v 1/100 palce / Belt width 1/100 inch



XH

p = 22,225 mm

hs = 11,2 mm

ht = 6,35 mm



Typ SYNCHROBELT XH - Rozteč 22,225 mm - Pitch 22,225 mm

Typ Obj.č. Part.No.	Délka řemenu Pitch length		Počet zubů No. of Teeth	Typ 200	Typ 300	Typ 400	Šířka rukávu Sleeve width [mm]
	[inch]	[mm]		Šířka 50,80 mm Width 50,80 mm	Šířka 76,20 mm Width 76,20 mm	Šířka 101,60 mm Width 101,60 mm	
507 XH	50,7	1289,05	58	507XH200	507XH300	507XH400	CT-400
534 XH	53,4	1355,73	61	534XH200	534XH300	534XH400	CT-480
560 XH	56,0	1422,40	64	560XH200	560XH300	560XH400	CT-400
630 XH	63,0	1600,20	72	630XH200	630XH300	630XH400	CT-400
700 XH	70,0	1778,00	80	700XH200	700XH300	700XH400	CT-400
735 XH	73,5	1866,90	84	735XH200	735XH300	735XH400	
770 XH	77,0	1955,80	88	770XH200	770XH300	770XH400	CT-400
840 XH	84,0	2133,60	96	840XH200	840XH300	840XH400	CT-400
875 XH	87,5	2222,50	100	875XH200	875XH300	875XH400	
927 XH	92,7	2355,85	106	927XH200	927XH300	927XH400	
980 XH	98,0	2489,20	112	980XH200	980XH300	980XH400	CT-400
1120 XH	112,0	2844,80	128	1120XH200	1120XH300	1120XH400	CT-400
1260 XH	126,0	3200,40	144	1260XH200	1260XH300	1260XH400	CT-400
1400 XH	140,0	3556,00	160	1400XH200	1400XH300	1400XH400	CT-400
1540 XH	154,0	3911,60	176	1540XH200	1540XH300	1540XH400	CT-400
1750 XH	175,0	4445,00	200	1750XH200	1750XH300	1750XH400	CT-400

CT jsou Contitech rozměry. / CT are Contitech dimensions.

Jiné rozměry na základě poptávky. / Other dimensions on demand.



Ozubené řemeny SYNCHROBELT

Timing belts SYNCHROBELT

XXH

ISO 5296 - Ozubené řemeny / Timing belts

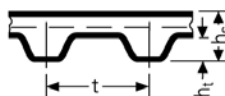

Objednáací číslo / Part.No.

700 XXH 200

700 ... Délka řemenu v 1/10 palce / Belt length 1/10 inch

XXH ... Profil, rozteč zubů / Tooth pitch

200 ... Šířka řemenu v 1/100 palce / Belt width 1/100 inch



XXH

p = 31,75 mm

hs = 15,8 mm

ht = 9,6 mm



Typ SYNCHROBELT XXH - Rozteč 31,75 mm - Pitch 31,75 mm

Typ Obj.č. Part.No.	Délka řemenu Pitch length		Počet zubů No. of Teeth	Typ 200	Typ 300	Typ 400	Šířka rukávu Sleeve width [mm]
	[inch]	[mm]		Šířka 50,80 mm Width 50,80 mm	Šířka 76,20 mm Width 76,20 mm	Šířka 101,60 mm Width 101,60 mm	
700 XXH	70,0	1778,00	56	700XXH200	700XXH300	700XXH400	CT-400
800 XXH	80,0	2032,00	64	800XXH200	800XXH300	800XXH400	CT-400
900 XXH	90,0	2286,00	72	900XXH200	900XXH300	900XXH400	CT-400
1000 XXH	100,0	2540,00	80	1000XXH200	1000XXH300	1000XXH400	CT-400
1200 XXH	120,0	3048,00	96	1200XXH200	1200XXH300	1200XXH400	CT-400
1400 XXH	140,0	3556,00	112	1400XXH200	1400XXH300	1400XXH400	CT-400
1600 XXH	160,0	4064,00	128	1600XXH200	1600XXH300	1600XXH400	CT-400
1800 XXH	180,0	4572,00	144	1800XXH200	1800XXH300	1800XXH400	CT-400
1915 XXH	191,5	4857,75	153	1915XXH200	1915XXH300	1915XXH400	

Jiné rozměry na základě poptávky. / Other dimensions on demand.