

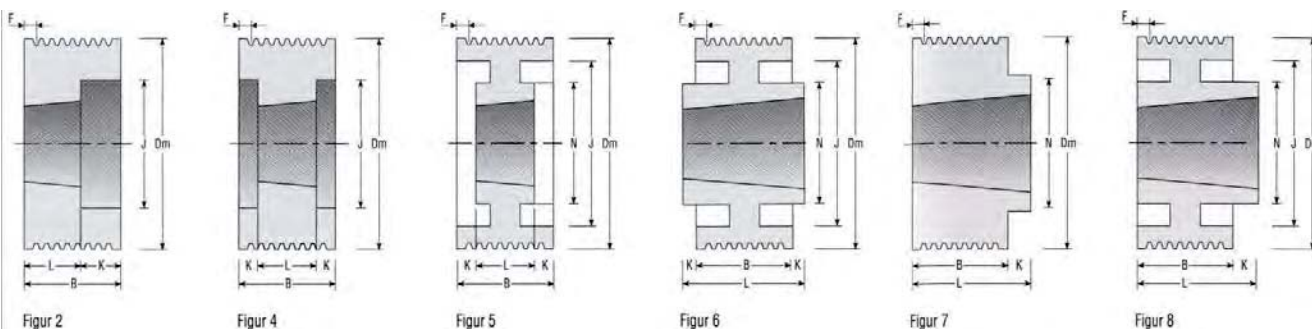
Figur 2

Figur 4



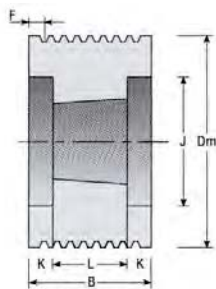
Typ PL - pro řemeny L/PL (rozteč drážek 4,7mm) / For belts section L/PL

Dm	Dráž. Grooves	Označení / Obj.č. Part.No.	Typ Fig.	* Mat.	Pouzdro Bush	Max.díra Max.Bore	B [mm]	F [mm]	K [mm]	L [mm]	N [mm]	J [mm]	d [mm]
75	6	PL075-06 TB	2	GG	1210	32	38,5	7,5	12,5	26	-	56	-
	8	PL075-08 TB	2	GG	1210	32	48	7,55	22	26	-	56	-
	10	PL075-10 TB	2	GG	1215	32	57	7,35	15	42	-	56	-
	12	PL075-12 TB	2	GG	1215	32	67	7,65	25	42	-	56	-
80	6	PL080-06 TB	2	GG	1210	32	38,5	7,5	12,5	26	-	56	-
	8	PL080-08 TB	2	GG	1210	32	48	7,55	22	26	-	56	-
	10	PL080-10 TB	2	GG	1215	32	57	7,35	15	42	-	56	-
	12	PL080-12 TB	2	GG	1215	32	67	7,65	25	42	-	56	-
85	6	PL085-06 TB	2	GG	1210	32	38,5	7,5	12,5	26	-	61	-
	8	PL085-08 TB	2	GG	1210	32	48	7,55	22	26	-	61	-
	10	PL085-10 TB	2	GG	1215	32	57	7,35	15	42	-	61	-
	12	PL085-12 TB	2	GG	1215	32	67	7,65	25	42	-	61	-
	16	PL085-16 TB	4	GG	1215	32	86	7,75	22	42	-	61	-
90	6	PL090-06 TB	2	GG	1610	42	38,5	7,5	12,5	26	-	66	-
	8	PL090-08 TB	2	GG	1610	42	48	7,55	22	26	-	66	-
	10	PL090-10 TB	2	GG	1615	42	57	7,35	15	42	-	66	-
	12	PL090-12 TB	2	GG	1615	42	67	7,65	25	42	-	66	-
	16	PL090-16 TB	4	GG	1615	42	86	7,75	22	42	-	66	-
95	6	PL095-06 TB	2	GG	1610	42	38,5	7,5	12,5	26	-	71	-
	8	PL095-08 TB	2	GG	1610	42	48	7,55	22	26	-	71	-
	10	PL095-10 TB	2	GG	1615	42	57	7,35	15	42	-	71	-
	12	PL095-12 TB	2	GG	1615	42	67	7,65	25	42	-	71	-
	16	PL095-16 TB	4	GG	1615	42	86	7,75	22	42	-	71	-
100	6	PL100-06 TB	2	GG	1610	42	38,5	7,5	12,5	26	-	76	-
	8	PL100-08 TB	2	GG	1610	42	48	7,55	22	26	-	76	-
	10	PL100-10 TB	2	GG	2012	50	57	7,35	25	32	-	79	-
	12	PL100-12 TB	2	GG	2012	50	67	7,65	35	32	-	79	-
	16	PL100-16 TB	4	GG	2012	50	86	7,75	27	32	-	79	-
106	6	PL106-06 TB	2	GG	1610	42	38,5	7,5	12,5	26	-	82	-
	8	PL106-08 TB	2	GG	1610	42	48	7,55	22	26	-	82	-
	10	PL106-10 TB	2	GG	2012	50	57	7,35	25	32	-	82	-
	12	PL106-12 TB	2	GG	2012	50	67	7,65	35	32	-	82	-
	16	PL106-16 TB	4	GG	2012	50	86	7,75	27	32	-	82	-
112	6	PL112-06 TB	2	GG	1610	42	38,5	7,5	12,5	26	-	88	-
	8	PL112-08 TB	2	GG	1610	42	48	7,55	22	26	-	88	-
	10	PL112-10 TB	2	GG	2012	50	57	7,35	25	32	-	88	-
	12	PL112-12 TB	2	GG	2012	50	67	7,65	35	32	-	88	-
	16	PL112-16 TB	4	GG	2012	50	86	7,75	27	32	-	88	-
118	6	PL118-06 TB	2	GG	2012	50	38,5	7,5	6,5	32	-	94	-
	8	PL118-08 TB	2	GG	2012	50	48	7,55	16	32	-	94	-
	10	PL118-10 TB	4	GG	2517	65	57	7,35	6	45	-	97	-
	12	PL118-12 TB	4	GG	2517	65	67	7,65	11	45	-	97	-
	16	PL118-16 TB	4	GG	2517	65	86	7,75	20,5	45	-	97	-
	20	PL118-20 TB	4	GG	2517	65	105	7,85	30	45	-	97	-

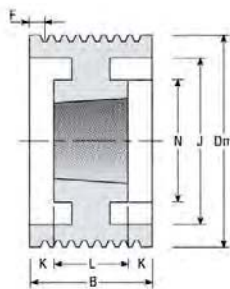


Typ PL - pro řemeny L/PL (rozteč drážek 4,7mm) / For belts section L/PL

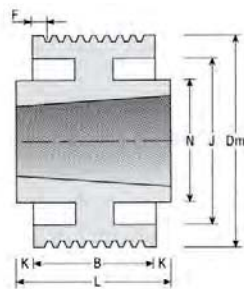
Dm	Dráž. Grooves	Označení / Obj.č. Part.No.	Typ Fig.	* Mat.	Pouzdro Bush	Max.díra Max.Bore	B [mm]	F [mm]	K [mm]	L [mm]	N [mm]	J [mm]	d [mm]
125	6	PL125-06 TB	2	GG	2012	50	38,5	7,5	6,5	32	-	101	-
	8	PL125-08 TB	2	GG	2012	50	48	7,55	16	32	-	101	-
	10	PL125-10 TB	4	GG	2517	65	57	7,35	6	45	-	101	-
	12	PL125-12 TB	4	GG	2517	65	67	7,65	11	45	-	101	-
	16	PL125-16 TB	4	GG	2517	65	86	7,75	20,5	45	-	101	-
	20	PL125-20 TB	4	GG	2517	65	105	7,85	30	45	-	101	-
132	6	PL132-06 TB	2	GG	2012	50	38,5	7,5	6,5	32	-	108	-
	8	PL132-08 TB	2	GG	2012	50	48	7,55	16	32	-	108	-
	10	PL132-10 TB	4	GG	2517	65	57	7,35	6	45	-	108	-
	12	PL132-12 TB	4	GG	2517	65	67	7,65	11	45	-	108	-
	16	PL132-16 TB	4	GG	2517	65	86	7,75	20,5	45	-	108	-
	20	PL132-20 TB	4	GG	2517	65	105	7,85	30	45	-	108	-
140	6	PL140-06 TB	7	GG	2517	65	38,5	7,5	6,5	45	120	-	-
	8	PL140-08 TB	2	GG	2517	65	48	7,55	3	45	-	116	-
	10	PL140-10 TB	4	GG	2517	65	57	7,35	6	45	-	116	-
	12	PL140-12 TB	4	GG	2517	65	67	7,65	11	45	-	116	-
	16	PL140-16 TB	4	GG	2517	65	86	7,75	20,5	45	-	116	-
	20	PL140-20 TB	4	GG	3020	75	105	7,85	26,5	52	-	116	-
150	6	PL150-06 TB	7	GG	2517	65	38,5	7,5	6,5	45	120	-	-
	8	PL150-08 TB	2	GG	2517	65	48	7,55	3	45	-	126	-
	10	PL150-10 TB	4	GG	2517	65	57	7,35	6	45	-	126	-
	12	PL150-12 TB	4	GG	2517	65	67	7,65	11	45	-	126	-
	16	PL150-16 TB	4	GG	2517	65	86	7,75	20,5	45	-	126	-
	20	PL150-20 TB	4	GG	3020	75	105	7,85	26,5	52	-	126	-
160	6	PL160-06 TB	7	GG	2517	65	38,5	7,5	6,5	45	120	-	-
	8	PL160-08 TB	2	GG	2517	65	48	7,55	3	45	-	136	-
	10	PL160-10 TB	4	GG	2517	65	57	7,35	6	45	-	136	-
	12	PL160-12 TB	4	GG	2517	65	67	7,65	11	45	-	136	-
	16	PL160-16 TB	4	GG	3020	75	86	7,75	17	52	-	136	-
	20	PL160-20 TB	4	GG	3020	75	105	7,85	26,5	52	-	136	-
170	6	PL170-06 TB	8	GG	2517	65	38,5	7,5	6,5	45	120	146	-
	8	PL170-08 TB	2	GG	2517	65	48	7,55	3	45	-	146	-
	10	PL170-10 TB	4	GG	2517	65	57	7,35	6	45	-	146	-
	12	PL170-12 TB	4	GG	2517	65	67	7,65	11	45	-	146	-
	16	PL170-16 TB	4	GG	3020	75	86	7,75	17	52	-	146	-
	20	PL170-20 TB	4	GG	3020	75	105	7,85	26,5	52	-	146	-
180	6	PL180-06 TB	6	GG	2517	65	38,5	7,5	3,25	45	120	156	-
	8	PL180-08 TB	5	GG	2517	65	48	7,55	1,5	45	120	156	-
	10	PL180-10 TB	5	GG	2517	65	57	7,35	6	45	120	156	-
	12	PL180-12 TB	5	GG	2517	65	67	7,65	11	45	120	156	-
	16	PL180-16 TB	4	GG	3020	75	86	7,75	17	52	-	156	-
	20	PL180-20 TB	4	GG	3020	75	105	7,85	26,5	52	-	156	-
190	6	PL190-06 TB	6	GG	2517	65	38,5	7,5	3,25	45	120	166	-
	8	PL190-08 TB	5	GG	2517	65	48	7,55	1,5	45	120	166	-
	10	PL190-10 TB	5	GG	2517	65	57	7,35	6	45	120	166	-
	12	PL190-12 TB	5	GG	2517	65	67	7,65	11	45	120	166	-
	16	PL190-16 TB	5	GG	3020	75	86	7,75	17	52	146	166	-
	20	PL190-20 TB	5	GG	3020	75	105	7,85	26,5	52	146	166	-



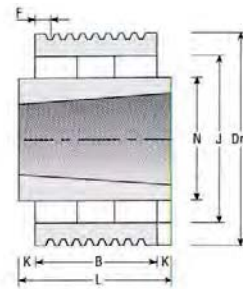
Figur 4



Figur 5



Figur 6

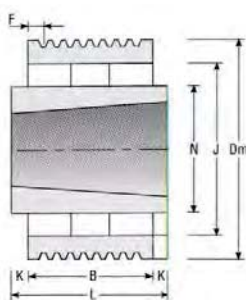


Figur 9

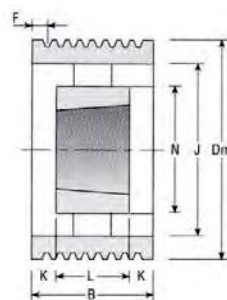


Typ PL - pro řemeny L/PL (rozteč drážek 4,7mm) / For belts section L/PL

Dm	Dráž. Grooves	Označení / Obj.č. Part.No.	Typ Fig.	* Mat.	Pouzdro Bush	Max.díra Max.Bore	B [mm]	F [mm]	K [mm]	L [mm]	N [mm]	J [mm]	d [mm]
200	6	PL200-06 TB	6	GG	2517	65	38,5	7,5	3,25	45	120	176	-
	8	PL200-08 TB	5	GG	2517	65	48	7,55	1,5	45	120	176	-
	10	PL200-10 TB	5	GG	3020	75	57	7,35	2,5	52	146	176	-
	12	PL200-12 TB	5	GG	3020	75	67	7,65	7,5	52	146	176	-
	16	PL200-16 TB	5	GG	3020	75	86	7,75	17	52	146	176	-
	20	PL200-20 TB	4	GG	3535	90	105	7,85	8	89	-	176	-
212	6	PL212-06 TB	6	GG	2517	65	38,5	7,5	3,25	45	120	188	-
	8	PL212-08 TB	5	GG	2517	65	48	7,55	1,5	45	120	188	-
	10	PL212-10 TB	5	GG	3020	75	57	7,35	2,5	52	146	188	-
	12	PL212-12 TB	5	GG	3020	75	67	7,65	7,5	52	146	188	-
	16	PL212-16 TB	5	GG	3020	75	86	7,75	17	52	146	188	-
	20	PL212-20 TB	4	GG	3535	90	105	7,85	8	89	-	188	-
224	6	PL224-06 TB	6	GG	2517	65	38,5	7,5	3,25	45	120	202	-
	8	PL224-08 TB	5	GG	2517	65	48	7,55	1,5	45	120	202	-
	10	PL224-10 TB	5	GG	3020	75	57	7,35	2,5	52	146	202	-
	12	PL224-12 TB	5	GG	3020	75	67	7,65	7,5	52	146	202	-
	16	PL224-16 TB	5	GG	3020	75	86	7,75	17	52	146	202	-
	20	PL224-20 TB	5	GG	3535	90	105	7,85	8	89	-	202	-
236	6	PL236-06 TB	6	GG	2517	65	38,5	7,5	3,25	45	120	214	-
	8	PL236-08 TB	5	GG	2517	65	48	7,55	1,5	45	120	214	-
	10	PL236-10 TB	5	GG	3020	75	57	7,35	2,5	52	146	214	-
	12	PL236-12 TB	5	GG	3020	75	67	7,65	7,5	52	146	214	-
	16	PL236-16 TB	5	GG	3020	75	86	7,75	17	52	146	214	-
	20	PL236-20 TB	5	GG	3535	90	105	7,85	8	89	178	214	-
250	6	PL250-06 TB	9	GG	2517	65	38,5	7,5	3,25	45	120	228	-
	8	PL250-08 TB	5	GG	2517	65	48	7,55	1,5	45	120	228	-
	10	PL250-10 TB	5	GG	3020	75	57	7,35	2,5	52	146	228	-
	12	PL250-12 TB	5	GG	3020	75	67	7,65	7,5	52	146	228	-
	16	PL250-16 TB	5	GG	3020	75	86	7,75	17	52	146	228	-
	20	PL250-20 TB	5	GG	3535	90	105	7,85	8	89	178	228	-
280	6	PL280-06 TB	6	GG	2517	65	38,5	7,5	3,25	45	120	256	-
	8	PL280-08 TB	6	GG	2517	65	48	7,55	2	45	146	256	-
	10	PL280-10 TB	5	GG	3020	75	57	7,35	2,5	52	146	256	-
	12	PL280-12 TB	5	GG	3020	75	67	7,65	7,5	52	146	256	-
	16	PL280-16 TB	6	GG	3020	75	86	7,75	1,5	52	178	256	-
	20	PL280-20 TB	5	GG	3535	90	105	7,85	8	89	178	256	-
315	6	PL315-06 TB	9	GG	2517	65	38,5	7,5	3,25	45	120	285	-
	8	PL315-08 TB	9	GG	3020	75	48	7,55	2	52	146	285	-
	10	PL315-10 TB	6	GG	3535	90	57	7,35	16	89	178	285	-
	12	PL315-12 TB	6	GG	3535	90	67	7,65	11	89	178	285	-
	16	PL315-16 TB	6	GG	3535	90	86	7,75	1,5	89	178	285	-
	20	PL315-20 TB	5	GG	4040	100	105	7,85	1,5	102	215	285	-
355	6	PL355-06 TB	9	GG	3020	75	38,5	7,5	6,75	52	146	325	-
	8	PL355-08 TB	9	GG	3020	75	48	7,55	2	52	146	325	-
	10	PL355-10 TB	9	GG	3535	90	57	7,35	16	89	178	325	-
	12	PL355-12 TB	9	GG	3535	90	67	7,65	11	89	178	325	-
	16	PL355-16 TB	9	GG	3535	90	86	7,75	1,5	89	178	325	-
	20	PL355-20 TB	5	GG	4040	100	105	7,85	1,5	102	215	325	-



Figur 9



Figur 10

Typ PL - pro řemeny L/PL (rozteč drážek 4,7mm) / For belts section L/PL

Dm	Dráž. Grooves	Označení / Obj.č. Part.No.	Typ Fig.	* Mat.	Pouzdro Bush	Max.díra Max.Bore	B [mm]	F [mm]	K [mm]	L [mm]	N [mm]	J [mm]	d [mm]
355	6	PL355-06 TB	9	GG	3020	75	38,5	7,5	6,75	52	146	325	-
	8	PL355-08 TB	9	GG	3020	75	48	7,55	2	52	146	325	-
	10	PL355-10 TB	9	GG	3535	90	57	7,35	16	89	178	325	-
	12	PL355-12 TB	9	GG	3535	90	67	7,65	11	89	178	325	-
	16	PL355-16 TB	9	GG	3535	90	86	7,75	1,5	89	178	325	-
	20	PL355-20 TB	5	GG	4040	100	105	7,85	1,5	102	215	325	-
400	6	PL400-06 TB	9	GG	3020	75	38,5	7,5	6,75	52	146	370	-
	8	PL400-08 TB	9	GG	3020	75	48	7,55	2	52	146	370	-
	10	PL400-10 TB	9	GG	3535	90	57	7,35	16	89	178	370	-
	12	PL400-12 TB	9	GG	3535	90	67	7,65	11	89	178	370	-
	16	PL400-16 TB	9	GG	3535	90	86	7,75	1,5	89	178	370	-
	20	PL400-20 TB	10	GG	4040	100	105	7,85	1,5	102	215	370	-
450	6	PL450-06 TB	9	GG	3020	75	38,5	7,5	6,75	52	146	420	-
	8	PL450-08 TB	9	GG	3020	75	48	7,55	2	52	146	420	-
	10	PL450-10 TB	9	GG	3535	90	57	7,35	16	89	178	420	-
	12	PL450-12 TB	9	GG	3535	90	67	7,65	11	89	178	420	-
	16	PL450-16 TB	9	GG	3535	90	86	7,75	1,5	89	178	420	-
	20	PL450-20 TB	9	GG	4040	100	105	7,85	1,5	102	215	420	-
500	6	PL500-06 TB	9	GG	3020	75	38,5	7,5	6,75	52	146	470	-
	8	PL500-08 TB	9	GG	3020	75	48	7,55	2	52	146	470	-
	10	PL500-10 TB	9	GG	3535	90	57	7,35	16	89	178	470	-
	12	PL500-12 TB	9	GG	3535	90	67	7,65	11	89	178	470	-
	16	PL500-16 TB	9	GG	3535	90	86	7,75	1,5	89	178	470	-
	20	PL500-20 TB	9	GG	5050	125	105	7,85	11	127	267	470	-
630	6	PL630-06 TB	9	GG	3020	75	38,5	7,5	6,75	52	146	600	-
	8	PL630-08 TB	9	GG	3020	75	48	7,55	2	52	146	600	-
	10	PL630-10 TB	9	GG	3535	90	57	7,35	16	89	178	600	-
	12	PL630-12 TB	9	GG	3535	90	67	7,65	11	89	178	600	-
	16	PL630-16 TB	9	GG	4040	100	86	7,75	1,5	102	215	600	-
	20	PL630-20 TB	9	GG	5050	125	105	7,85	11	127	267	600	-
800	6	PL800-06 TB	9	GG	3535	90	38,5	7,5	25,2	89	178	770	-
	8	PL800-08 TB	9	GG	3535	90	48	7,55	20,5	89	178	770	-
	10	PL800-10 TB	9	GG	4040	100	57	7,35	22,5	102	215	770	-
	12	PL800-12 TB	9	GG	4040	100	67	7,65	17,5	102	215	770	-
	16	PL800-16 TB	9	GG	5050	125	86	7,75	20,5	127	267	770	-
	20	PL800-20 TB	9	GG	5050	125	105	7,85	11	127	267	770	-

Jiné rozměry drážkových řemenic nabízíme na základě poptávky.

Other dimensions Poly V-Belt pulleys can be manufactured on request.