

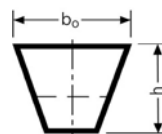
DIN 7753/1, ISO 4184

Objednací číslo / Part.No.

SPZ1162Ld

SPZ... Profil / profile

1162... Účinná délka / Belt length



SPZ

$b_0 = 9,7 \text{ mm}$

$h = 8 \text{ mm}$



Typ CONTI-V - Profil SPZ / 3V - DIN7753/1

Typ řemenu / Part.No. Účinná délka Ld [mm] Datum length Ld [mm]	Typ řemenu / Part.No. Účinná délka Ld [mm] Datum length Ld [mm]	Typ řemenu / Part.No. Účinná délka Ld [mm] Datum length Ld [mm]
SPZ / 3V	SPZ / 3V	SPZ / 3V
SPZ 487	SPZ 1147	SPZ 1887
SPZ 512	SPZ 1150	SPZ 1900 3V 750
SPZ 562	SPZ 1162	SPZ 1937
SPZ 587	SPZ 1171	SPZ 1950
SPZ 612	SPZ 1180	SPZ 1987
SPZ 630 3V 250	SPZ 1187	SPZ 2000 3V 800
SPZ 637	SPZ 1202 3V 475	SPZ 2030
SPZ 662	SPZ 1212	SPZ 2037
SPZ 670 3V 275	SPZ 1222	SPZ 2062
SPZ 677	SPZ 1237	SPZ 2087
SPZ 687	SPZ 1250	SPZ 2120
SPZ 697	SPZ 1262 3V 500	SPZ 2137
SPZ 710 3V 280	SPZ 1270	SPZ 2150
SPZ 722	SPZ 1287	SPZ 2060
SPZ 737	SPZ 1312	SPZ 2187
SPZ 750	SPZ 1320	SPZ 2240
SPZ 758	SPZ 1330	SPZ 2262
SPZ 762 3V 300	SPZ 1337 3V 530	SPZ 2280
SPZ 772	SPZ 1347	SPZ 2287 3V 900
SPZ 787	SPZ 1362	SPZ 2360
SPZ 800 3V 315	SPZ 1387	SPZ 2410
SPZ 812	SPZ 1400	SPZ 2430
SPZ 825	SPZ 1412	SPZ 2437
SPZ 837	SPZ 1420	SPZ 2450
SPZ 850 3V 335	SPZ 1437	SPZ 2487
SPZ 862	SPZ 1457	SPZ 2500
SPZ 875	SPZ 1462	SPZ 2540 3V 1000
SPZ 887	SPZ 1487	SPZ 2637
SPZ 900 3V 355	SPZ 1500	SPZ 2650
SPZ 912	SPZ 1512	SPZ 2690 3V 1060
SPZ 922	SPZ 1520	SPZ 2800
SPZ 925	SPZ 1537	SPZ 2840 3V 1120
SPZ 927	SPZ 1550	SPZ 3000 3V 1180
SPZ 937	SPZ 1562	SPZ 3150 3V 1250
SPZ 947	SPZ 1575	SPZ 3170
SPZ 950 3V 375	SPZ 1587	SPZ 3350 3V 1320
SPZ 957	SPZ 1600 3V 600	SPZ 3550 3V 1400
SPZ 962	SPZ 1612	SPZ 3750
SPZ 967	SPZ 1637	
SPZ 970	SPZ 1650	
SPZ 987	SPZ 1662	
SPZ 1000	SPZ 1687	
SPZ 1012 3V 400	SPZ 1700 3V 670	
SPZ 1024	SPZ 1712	
SPZ 1037	SPZ 1737	
SPZ 1047	SPZ 1750	
SPZ 1060	SPZ 1762	
SPZ 1077 3V 425	SPZ 1787	
SPZ 1087	SPZ 1800 3V 710	
SPZ 1112	SPZ 1812	
SPZ 1120	SPZ 1837	
SPZ 1127	SPZ 1850	
SPZ 1137 3V 450	SPZ 1862	

Ld max. SPZ = 10000 mm

Li = Ld - 38 mm

La = Ld + 12 mm

La = Li + 50 mm

Hmotnost řemenu / Belt weight = 0,073 kg/m

Min. průměr řemenice 63 mm

Min. pulley diameter 63 mm

Bold-typed belt sizes are standard.

Ld = účinná délka / datum length

Li = vnitřní délka / inside length

La = vnější délka / outside length

!! Řemeny SPZ lze nahradit výkonnějšími řemeny XPZ/3VX / SPZ V-belts can be replaced by raw-edged XPZ/3VX !!



Úzké klínové řemeny CONTI-V SPA

Narrow V-Belts CONTI-V SPA

SPA

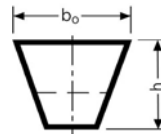
DIN 7753/1, ISO 4184

Objednací číslo / Part.No.

SPA1157Ld

SPA... Profil / profile

1157... Účinná délka / Belt length



SPA

$b_0 = 12,7 \text{ mm}$

$h = 10 \text{ mm}$



Typ CONTI-V - Profil SPA - DIN7753/1

Typ řemenu / Part.No. Účinná délka Ld [mm] Datum length Ld [mm]	Typ řemenu / Part.No. Účinná délka Ld [mm] Datum length Ld [mm]	Typ řemenu / Part.No. Účinná délka Ld [mm] Datum length Ld [mm]
SPA		
SPA 647	SPA 1425	SPA 2332
SPA 707	SPA 1432	SPA 2360
SPA 732	SPA 1450	SPA 2375
SPA 757	SPA 1457	SPA 2382
SPA 782	SPA 1482	SPA 2432
SPA 800	SPA 1500	SPA 2475
SPA 807	SPA 1507	SPA 2482
SPA 832	SPA 1525	SPA 2500
SPA 850	SPA 1532	SPA 2532
SPA 857	SPA 1550	SPA 2582
SPA 882	SPA 1557	SPA 2607
SPA 900	SPA 1582	SPA 2632
SPA 907	SPA 1600	SPA 2650
SPA 925	SPA 1607	SPA 2682
SPA 932	SPA 1632	SPA 2732
SPA 950	SPA 1657	SPA 2782
SPA 957	SPA 1675	SPA 2800
SPA 967	SPA 1682	SPA 2832
SPA 982	SPA 1700	SPA 2847
SPA 1000	SPA 1707	SPA 2882
SPA 1007	SPA 1732	SPA 2900
SPA 1032	SPA 1750	SPA 2932
SPA 1042	SPA 1757	SPA 2982
SPA 1057	SPA 1782	SPA 3000
SPA 1060	SPA 1800	SPA 3032
SPA 1082	SPA 1807	SPA 3082
SPA 1090	SPA 1832	SPA 3150
SPA 1100	SPA 1850	SPA 3182
SPA 1107	SPA 1857	SPA 3250
SPA 1120	SPA 1882	SPA 3282
SPA 1127	SPA 1900	SPA 3350
SPA 1132	SPA 1907	SPA 3382
SPA 1150	SPA 1925	SPA 3450
SPA 1157	SPA 1932	SPA 3500
SPA 1175	SPA 1950	SPA 3550
SPA 1180	SPA 1957	SPA 3650
SPA 1207	SPA 1982	SPA 3750
SPA 1225	SPA 2000	SPA 4000
SPA 1232	SPA 2007	SPA 4250
SPA 1250	SPA 2032	SPA 4500
SPA 1257	SPA 2057	SPA 5000
SPA 1272	SPA 2082	SPA 5350
SPA 1282	SPA 2120	
SPA 1300	SPA 2132	
SPA 1307	SPA 2182	
SPA 1320	SPA 2207	
SPA 1332	SPA 2227	
SPA 1357	SPA 2232	
SPA 1367	SPA 2240	
SPA 1375	SPA 2257	
SPA 1382	SPA 2282	
SPA 1400	SPA 2300	
SPA 1407	SPA 2307	

Ld max. SPA = 10000 mm

Li = Ld - 46 mm

La = Ld + 17 mm

La = Li + 63 mm

Hmotnost řemenu / Belt weight = 0,100 kg/m

Min. průměr řemenice 90 mm

Min. pulley diameter 90 mm

!! Řemeny SPA lze nahradit výkonnějšími řemeny XPA / SPA V-belts can be replaced by raw-edged XPA !!

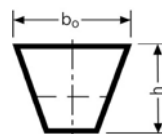
DIN 7753/1, ISO 4184

Objednací číslo / Part.No.

SPB4250 Ld

SPB... Profil / profile

4250... Účinná délka / Belt length



SPB

$b_0 = 16,3 \text{ mm}$

$h = 13 \text{ mm}$



Typ CONTI-V - Profil SPB / 5V - DIN7753/1

Typ řemenu / Part.No. Účinná délka Ld [mm] Datum length Ld [mm]	Typ řemenu / Part.No. Účinná délka Ld [mm] Datum length Ld [mm]	Typ řemenu / Part.No. Účinná délka Ld [mm] Datum length Ld [mm]
SPB / 5V	SPB / 5V	SPB / 5V
SPB 1250 5V 500	SPB 2650	SPB 4750
SPB 1320 5V 530	SPB 2680 5V 1060	SPB 4820 5V 1900
SPB 1340	SPB 2720	SPB 4840
SPB 1360	SPB 2730	SPB 4870
SPB 1400 5V 560	SPB 2760	SPB 5000
SPB 1410	SPB 2800	SPB 5058
SPB 1450	SPB 2840 5V 1120	SPB 5060
SPB 1472	SPB 2850	SPB 5070 5V 2000
SPB 1500 5V 600	SPB 2880	SPB 5080
SPB 1530	SPB 2900	SPB 5150
SPB 1540	SPB 2950	SPB 5300
SPB 1550	SPB 2975	SPB 5350
SPB 1600 5V 630	SPB 2990	SPB 5380
SPB 1650	SPB 3000 5V 1180	SPB 5680 5V 2240
SPB 1700	SPB 3070	SPB 5380
SPB 1750	SPB 3080	SPB 5600
SPB 1778	SPB 3150 5V 1250	SPB 5680 5V 2240
SPB 1800 5V 710	SPB 3170	SPB 5900
SPB 1850	SPB 3250	SPB 6000 5V 2360
SPB 1860	SPB 3320	SPB 6300 5V 2500
SPB 1900 5V 750	SPB 3350 5V1320	SPB 6340
SPB 1930	SPB 3400	SPB 6500
SPB 1950	SPB 3425	SPB 6700 5V 2650
SPB 2000 5V 800	SPB 3450	SPB 7000
SPB 2020	SPB 3500	SPB 7100 5V 2800
SPB 2060	SPB 3550 5V 1400	SPB 7500
SPB 2098	SPB 3620	SPB 8000 5V 3150
SPB 2120	SPB 3650	SPB 8500 5V 3350
SPB 2150 5V 850	SPB 3675	SPB 9000 5V 3550
SPB 2180	SPB 3750	
SPB 2200	SPB 3800 5V 1500	Ld max. SPB = 16000 mm
SPB 2240	SPB 3825	Li = Ld - 60 mm
SPB 2264	SPB 3850	La = Ld + 22 mm
SPB 2280 5V 900	SPB 3870	La = Li + 82 mm
SPB 2300	SPB 4000	
SPB 2310	SPB 4040	Hmotnost řemenu / Belt weight = 0,178 kg/m
SPB 2350	SPB 4050 5V 1600	Min. průměr řemenice 140 mm
SPB 2360	SPB 4060 5V 1600	Min. pulley diameter 140 mm
SPB 2391	SPB 4120	
SPB 2400 5V 950	SPB 4250	
SPB 2410	SPB 4300 5V 1700	Tučně označené rozměry jsou standardní.
SPB 2430	SPB 4310	Bold-typed belt sizes are standard.
SPB 2450	SPB 4370	Další nestandardní rozměry na poptávku./
SPB 2500	SPB 4400	Other non-standard dimensions on demand.
SPB 2518	SPB 4500	
SPB 2530 5V 1000	SPB 4550	Ld = účinná délka / datum length
SPB 2540	SPB 4560 5V 1800	Li = vnitřní délka / inside length
SPB 2580	SPB 4620	La = vnější délka / outside length
SPB 2600	SPB 4840	

!! Řemeny SPB lze nahradit výkonnějšími řemeny XPB / SPB V-belts can be replaced by raw-edged XPB !!



Úzké klínové řemeny CONTI-V SPC

Narrow V-Belts CONTI-V SPC

SPC

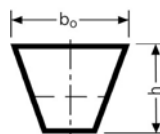
DIN 7753/1, ISO 4184

Objednací číslo / Part.No.

SPC2500 Ld

SPC... Profil / profile

2500... Účinná délka / Belt length



SPC

$b_0 = 22 \text{ mm}$

$h = 18 \text{ mm}$



Typ CONTI-V - Profil 19, Profil SPC - DIN7753/1

Typ řemenu / Part.No. Účinná délka Ld [mm] Datum length Ld [mm]	Typ řemenu / Part.No. Účinná délka Ld [mm] Datum length Ld [mm]	Typ řemenu / Part.No. Účinná délka Ld [mm] Datum length Ld [mm]
19	SPC	SPC
1475	SPC 2000	SPC 8000
1600	SPC 2120	SPC 8350
1675	SPC 2185	SPC 8500
2120	SPC 2240	SPC 9000
2500	SPC 2360	SPC 9500
2800	SPC 2500	SPC 10000
3660	SPC 2550	SPC 10600
3900	SPC 2650	SPC 11200
	SPC 2800	SPC 11800
	SPC 3000	SPC 12000
	SPC 3100	SPC 12250
	SPC 3150	SPC 12500
	SPC 3200	SPC 13500
	SPC 3250	SPC 13800
	SPC 3350	SPC 14000
	SPC 3450	SPC 14200
	SPC 3500	SPC 15000
	SPC 3550	SPC 16500
	SPC 3620	
	SPC 3750	
	SPC 3912	
	SPC 4000	
	SPC 4100	
	SPC 4250	
	SPC 4380	
	SPC 4400	
	SPC 4500	
	SPC 4650	
	SPC 4700	
	SPC 4750	
	SPC 4900	
	SPC 5000	
	SPC 5300	
	SPC 5440	
	SPC 5465	
	SPC 5600	
	SPC 5800	
	SPC 6000	
	SPC 6050	
	SPC 6300	
	SPC 6500	
	SPC 6700	
	SPC 7000	
	SPC 7100	
	SPC 7500	
	SPC 7750	
	SPC 7800	

Ld max. 19 = 5000 mm

Li = Ld - 64 mm

La = Ld + 35 mm

La = Li + 99 mm

Hmotnost řemenu / Belt weight = 0,380 kg/m

Řemeny profilu 19 jsou nestandardní /

Belt sizes 19 are non-standard.

Řemeny SPA, SPB a SPC lze vyrobit

také v provedení ADVANCE se

zesílenými PE tažnými vlákny

nebo v provedení POWER s

aramidovými vlákny. /

V-belts SPA, SPB and SPC can be

produced in variant ADVANCE with

reinforced tensile member or

in variant POWER with aramid

tensile member.

Ld max. SPC = 23000 mm

Li = Ld - 84 mm

La = Ld + 29 mm

La = Li + 113 mm

Hmotnost řemenu / Belt weight = 0,380 kg/m

Min. průměr řemenice 225 mm

Min. pulley diameter 225 mm

Tučně označené rozměry jsou standardní.

Bold-typed belt sizes are standard.

Další nestandardní rozměry na poptávku./

Other non-standard dimensions on demand.

Ld = účinná délka / datum length

Li = vnitřní délka / inside length

La = vnější délka / outside length

!! Řemeny SPC lze nahradit výkonnějšími řemeny XPC / SPC V-belts can be replaced by raw-edged XPC !!